Работа с системой TGL.ZAKAZRF.RU

РУКОВОДСТВО ПОЛЬЗОВАТЕЛЯ
БИРЖЕВОЙ ПЛОЩАДКИ TGL.ZAKAZRF.RU

Казань-2023

ОГЛАВЛЕНИЕ

ГЛОССАРИЙ 3
1. ПОДГОТОВКА К РАБОТЕ 4
1.1. Подготовка рабочего места 4
1.2. Настройка Веб-браузера для работы на биржевой площадке 5
2. РАБОЧАЯ ЗОНА 8
2.1. Навигация по главной странице биржевой площадки 8
2.2. Регистрация на биржевой площадке TGL.ZAKAZRF.RU 9
3. РАБОТА В ЛИЧНОМ КАБИНЕТЕ 12
3.1. Вход в систему 12
3.2. Навигация по Личному кабинету биржевой площадки 14
3.3. Раздел «Об организации» 15
3.4. Транзакции и операции со счетом 16
3.4.1. Пополнение счета 18
3.4.2. Возврат денежных средств 20
3.4.3. Создание абонентского типа обеспечения договора 21
3.5. Система обратной связи 21
3.6. Создание тикеров 23
3.6.1 Кодирование 33
3.7. Размещение извещения 36
3.8. Создание нового запроса доставки на основе текущего 46
3.9. Подача заявок для участия в запросе доставки 47
3.10. Проведение торговой сессии 53
3.11. Прямая закупка 55
3.12. Формирование штампов 59
3.13. Заключение договора доставки 59
3.14 Исполнение договора доставки 65
3.15. Каталог сделок 66

ГЛОССАРИЙ

Биржевая площадка – аппаратно - программный комплекс, предназначенный для автоматизации процесса отбора продавца, заключения и исполнения договора, размещенный в сети Интернет по адресу bp.zakazrf.ru.

Оператор биржевой площадки (далее - Оператор) – Акционерное общество «Агентство по государственному заказу Республики Татарстан»

Классифер – юридическое лицо, присваивающее товару (работе, услуге) уникальные коды.

КТРУ+ – уникальный код, присваиваемый товару (работе, услуге) классифером.

Тикер – товар (работа, услуга) с присвоенным КТРУ+, а также прошедшие процедуру валидации (подтверждение соответствия качеству).

Аккредитованный удостоверяющий центр - удостоверяющий центр, предоставляющий электронную подпись формата, соответствующего требованиям Федерального закона от 06.04.2011 № 63-ФЗ «Об электронной подписи».

Резидент (участник) – любое юридическое (филиал юридического лица), физическое лицо, в том числе индивидуальный предприниматель, прошедшее аккредитацию и имеющее доступ к личному кабинету биржевой площадки.

Аккредитация – процедура подтверждения соответствия резидента отдельным требованиям.

Запрос доставки с возможностью корректировки ценовых предложений (далее – запрос доставки) – способ закупки тикеров в электронной форме, используемый на биржевой площадке, при котором ценовые предложения подаются Продавцами закупки с возможностью многократной корректировки в течение заданного интервала времени и победителем признается Продавец закупки, предложивший наиболее низкую цену среди последних поданных ценовых предложений всех Продавцов.

Закупочная процедура – действия Покупателя или Организатора закупочной процедуры по выбору Продавца (поставщика, подрядчика, исполнителя) в целях заключения с ним договора поставки товара (выполнения работы, оказания услуги).

Покупатель (Заказчик) – лицо, заинтересованное в приобретении товара (результате работы, услуги) и заключающее договор по итогам закупки.

Закупка - деятельность Покупателя по удовлетворению своей потребности в товарах (работах, услугах) и включающая стадии планирования закупки, проведение процедуры закупки.

Продавец (поставщик, подрядчик, исполнитель) (далее – Продавец, участник) – Резидент, заинтересованный в продаже товара (выполнении работы, оказании услуги) (тикера) на биржевой площадке.

Личный кабинет – закрытая часть биржевой площадки, доступная только резидентам биржевой площадки.

Субсчет блокированных средств – субсчет счета Резидента, используемый для блокировки денежных средств Резидента, перечисленных на счет Оператора, в целях обеспечения его участия в закупках.

Субсчет свободных средств - субсчет счета Резидента, используемый для учета свободных (не блокированных) денежных средств Резидента, перечисленных на счет Оператора в целях обеспечения его участия в закупках.

Счет Оператора биржевой площадки – открытый в расчетной организации и принадлежащий Оператору счет в рублях Российской Федерации, используемый для проведения операций по учету средств Резидентов.

Уведомление – электронное сообщение, направляемое в личный кабинет резидентов или оператора и содержащий информацию о значимых событиях согласно настоящему регламенту.

Обеспечение оплаты комиссионного сбора (далее – ООКС) – денежные средства, перечисляемые Продавцом Оператору для участия в закупке. Размер ООКС не может быть меньше комиссионного сбора Оператора.

Комиссионный сбор – оплата услуг Оператора, размер которой утверждается приказом Оператора, взимается с Продавца, которому присвоен первый номер согласно протоколу подведения итогов запроса доставки, в течение одного часа после его публикации на сайте биржевой площадки.

Валидация – подтверждение качества товара (работы, услуги) заявленным параметрам, характеристикам, свойствам.

Торговая сессия – период времени, в течение которого Продавцы вправе подать и изменить заявку на участие в закупке путем снижения ранее поданного ценового предложения, начинается с момента публикации извещения о проведении запроса доставки.

1. ПОДГОТОВКА К РАБОТЕ

1.1. Подготовка рабочего места

Перед началом работы на биржевой площадке TGL.ZAKAZRF.RU убедитесь в том, что ваше рабочее место удовлетворяет минимальным требованиям, необходимым для бесперебойной работы автоматизированной системы.

Требования к установленному программному обеспечению:

- Операционная система MS Windows, Vista, Windows 7, Windows 8, Windows 10;

- Internet Explorer версии 9.0 или выше*;
- Средства для создания документов (MS Office, WordPad);
- Средства сжатия (упаковки) файлов (RAR, ZIP, WINZIP);
- Средство СКЗИ CryptoPro CSP версии 3.6 и выше.

*Если Операционная система MS Windows Vista, Windows 7, Windows 8, Windows 10, то можно работать через любой браузер на Chromium (Chrome, Opera, и т.д.) при установке Криптографического модуля АГЗРТ.

1.2. Настройка Веб-браузера для работы на биржевой площадке

Важная информация!

Для настройки Веб-браузера можно воспользоваться утилитой автоматической установки и настройки ПО для работы на биржевой площадке по ссылке:

http://zakaz2.zakazrf.ru/cert/installcert.exe

При появлении желтой полосы вверху или внизу экрана “Для этого узла могут потребоваться следующие элементы управления ActiveX: “ICLCrypt.cab” из “ICL KME CS” нужно **обязательно** щелкнуть правой клавишей мыши по этому сообщению и разрешить **установку** этого ActiveX компонента.

На биржевой площадке предусмотрена работа через любой браузер на Chromium (Chrome**,** Opera, и т.д.). Для этого необходимо установить криптопрографический модуль при осуществлении входа на площадку.

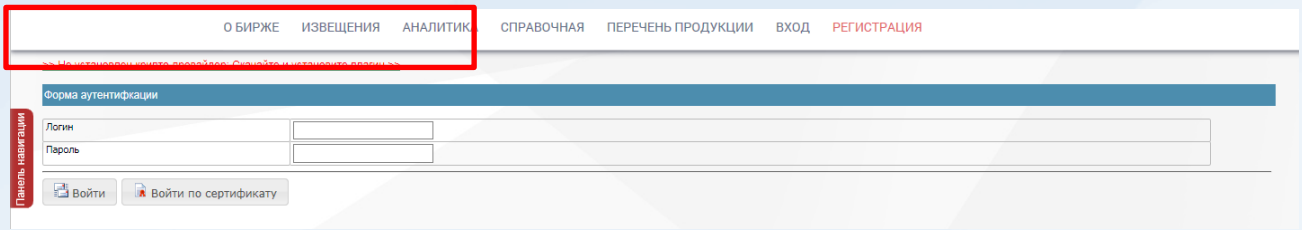

Для установки необходимо нажать на ссылку и выполнить загрузку модуля

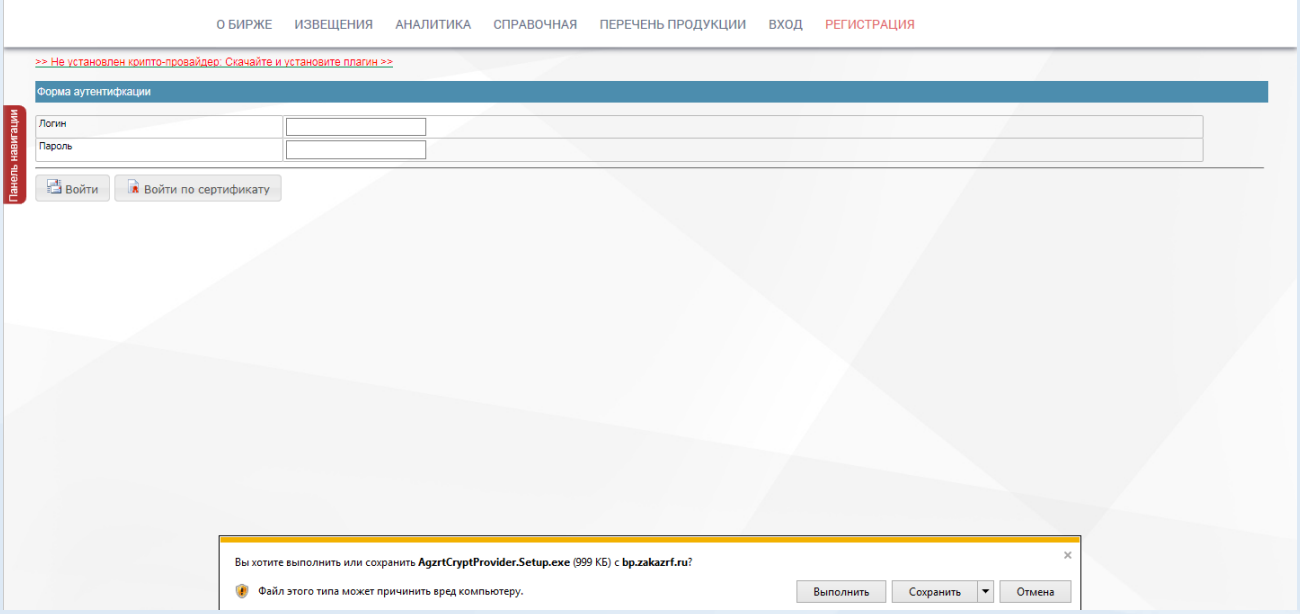

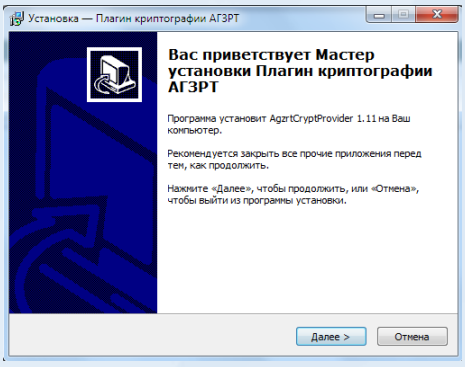

Для установки модуля необходимо нажать на кнопку «Далее» и выбрать место установки на компьютере.

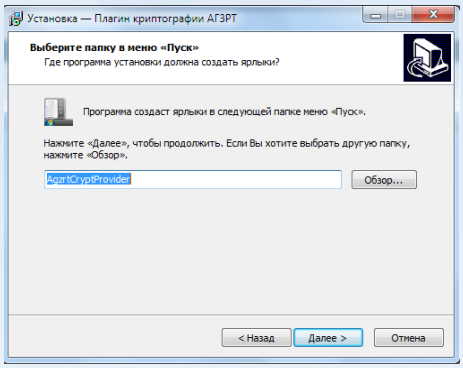

Для того чтобы модуль начал установку необходимо нажать «Установить»

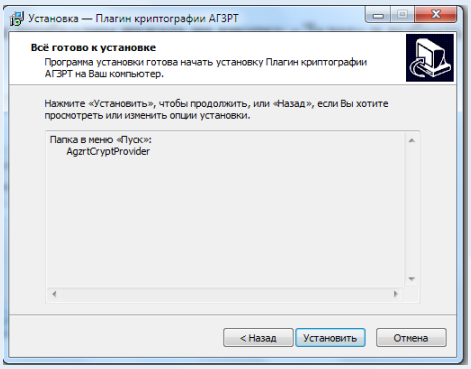

Обращаем внимание, что установку модуля поддерживают только операционные системы Windows Vista и выше.

2. РАБОЧАЯ ЗОНА

2.1. Навигация по главной странице биржевой площадки

После ввода в адресной строке браузера адреса Сайта tgl.zakazrf.ru пользователю отображается главная страница.



На странице приводится обзор последних объявлений. В верхней правой части страницы расположен блок на контактную информацию Техподдержки.

В разделе «Справочная» можно ознакомиться с документами и инструкциями, регулирующие деятельность биржевой площадки.

Навигация на сайте осуществляется при помощи горизонтального меню, расположенного в верхней части и вертикального меню «Панель навигации», расположенного в левой части сайта.

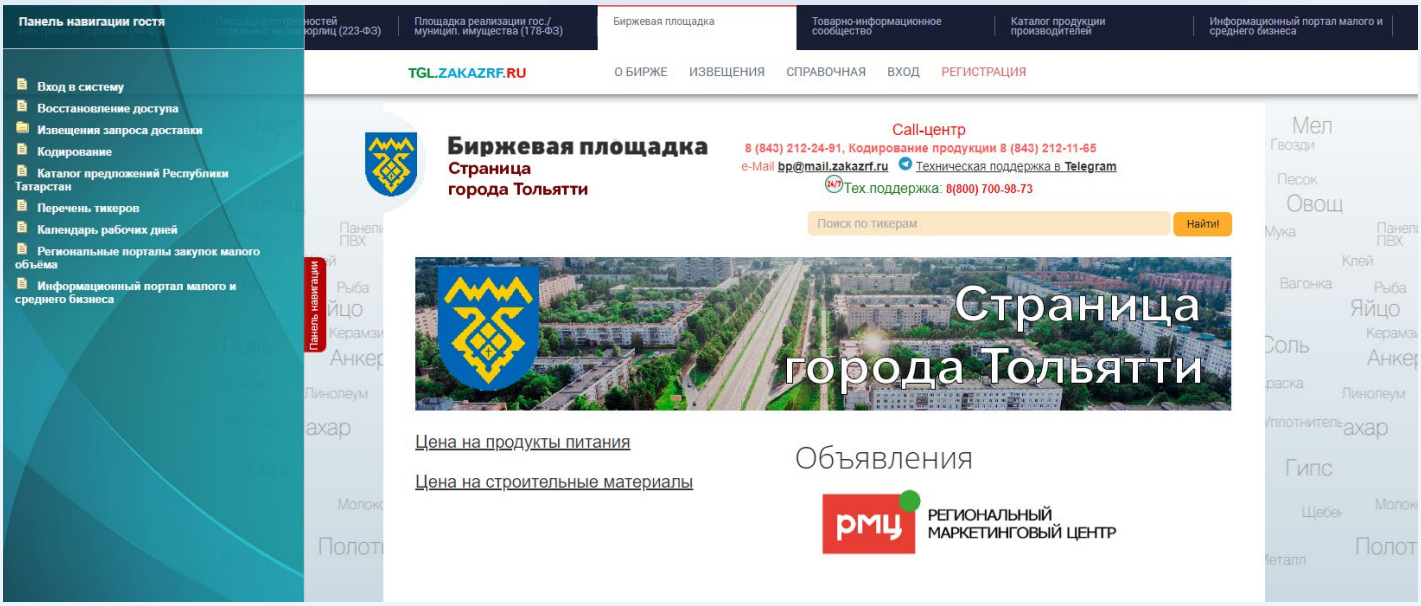

При нажатии на раздел «Вход в систему», открывается страница с выбором входа для пользователя.

В разделе «Восстановление доступа» вы можете отправить запрос на восстановление доступа в личный кабинет, в случае, если вы работаете в системе под логином и паролем.

В разделе «Извещения запроса доставки» находится сводный реестр закупок.

В разделе «Кодирование» вы можете присвоить новый уникальный цифровой код – артикул любому товару, работе или услуге, если такого кода еще нет в базе кодов.

В разделе «Перечень тикеров» содержится информация о всех товарах, работах и услугах, представленных на площадке с присвоенным им уникальным кодом и прошедшим процедуру валидации.

В разделе «Календарь рабочих дней» вы можете утонить даты работы площадки.

В разделе «Региональные порталы закупок малого объема» можно перейти на другие региональные страницы биржевой площадки.

Также в панели навигации можно перейти в раздел «Информационный портал малого и среднего бизнеса».

2.2. Регистрация на биржевой площадке TGL.ZAKAZRF.RU

На Биржевой площадке есть 2 типа регистрации: с использованием электронной подписи (ЭЦП) и путем перевода денежных средств (регистрация логина и пароля).

При нажатии на раздел «Регистрация» на сайте Биржевой Площадки вы делаете выбор в пользу удобного для вас способа. Оба способа имеют полную юридическую силу на площадке.

На Биржевой регистрация проходит с использованием электронной подписи (ЭЦП).

Аккредитация на биржевой площадке осуществляется в Единой Информационной Системе (ЕИС) на сайте zakupki.gov.ru.

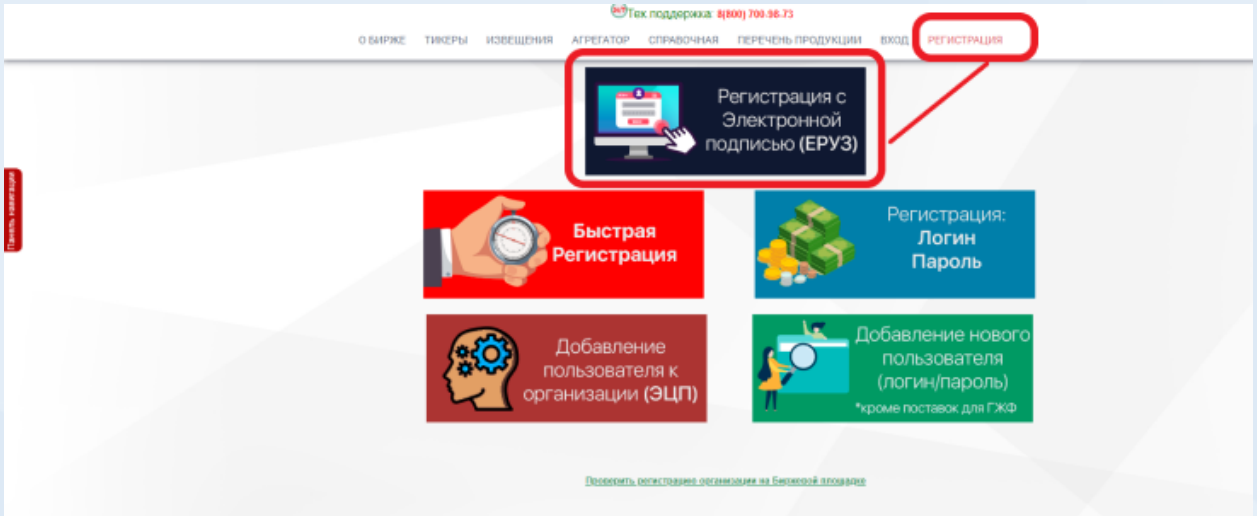

При выборе данного способа программа переадресует Вас на сайт, где будет происходить аккредитация организации.

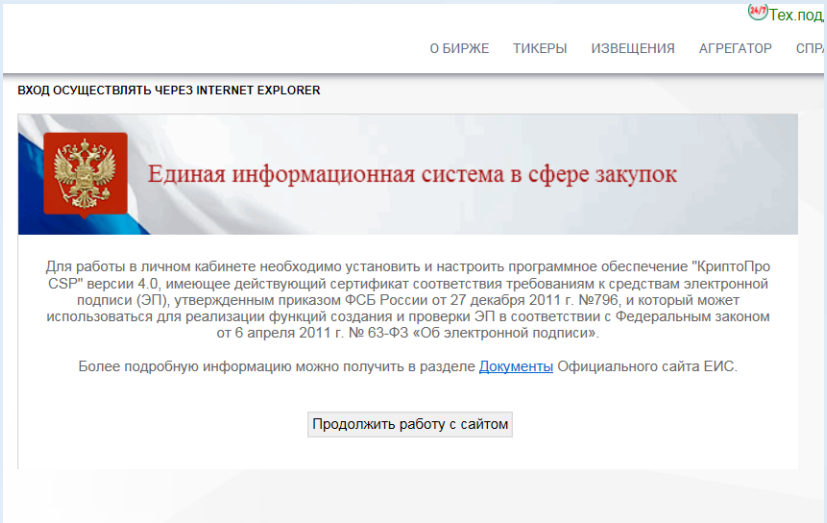

Регистрация путем перевода денежных средств: Подходит тем, кто хочет быстро зарегистрироваться на Биржевой площадке и не получать ЭЦП.

Получить логин и пароль можно двумя способами:

- Регистрация организации – если организация еще не была аккредитована;

- Добавление нового пользователя – если организация аккредитована.

Если Вы не знаете, была ли когда-либо ранее ваша организация аккредитована на площадке, то рекомендуем выбрать кнопку «Быстрая регистрация».

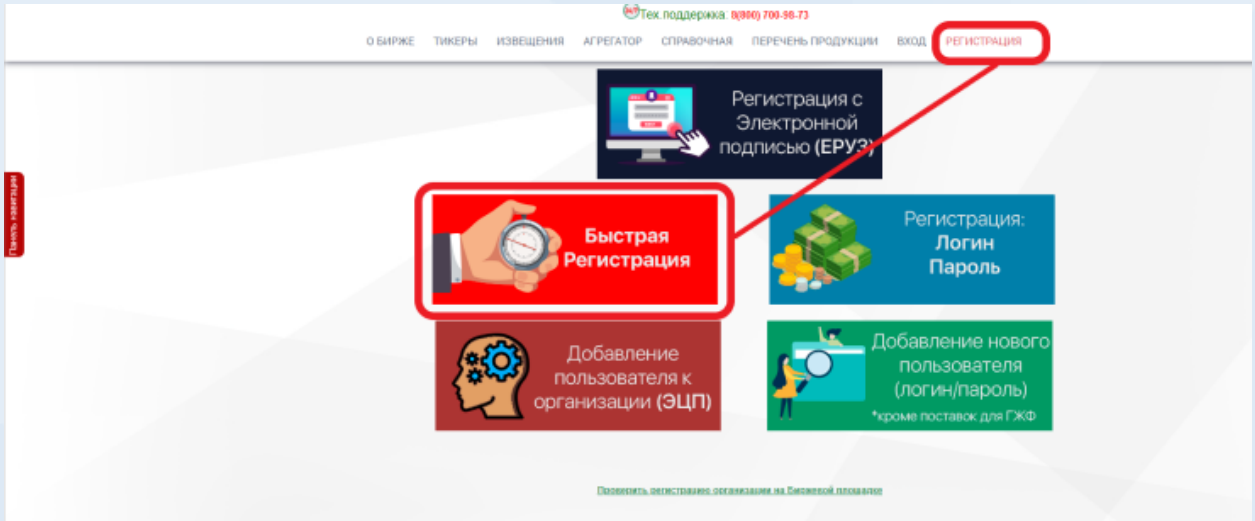

Далее необходимо указать ИНН и КПП (при наличии) Вашей организации и нажать кнопу «Далее».

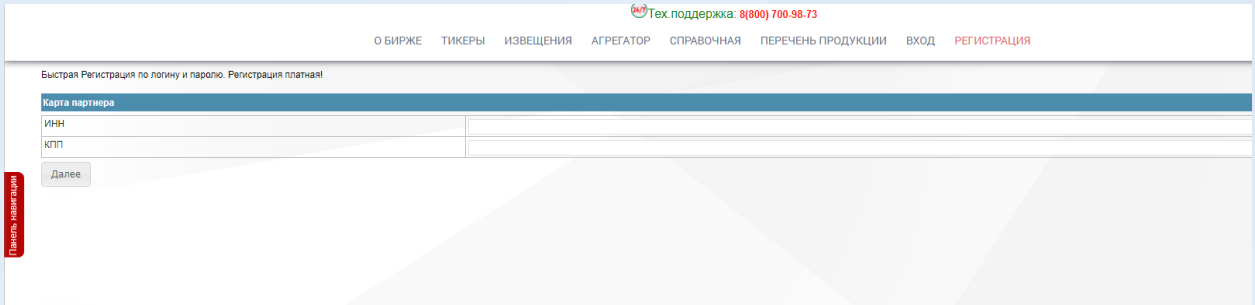

Вам будет предложена форма для заполнения, где необходимо будет указать Идентификационные данные пользователя организации. Вы самостоятельно придумываете логин пароль. В форме регистрация участника размещения заказа, поля помеченные *, обязательны для заполнения. Так же для удобства пользователей поля помечаются подсказками красным шрифтом.

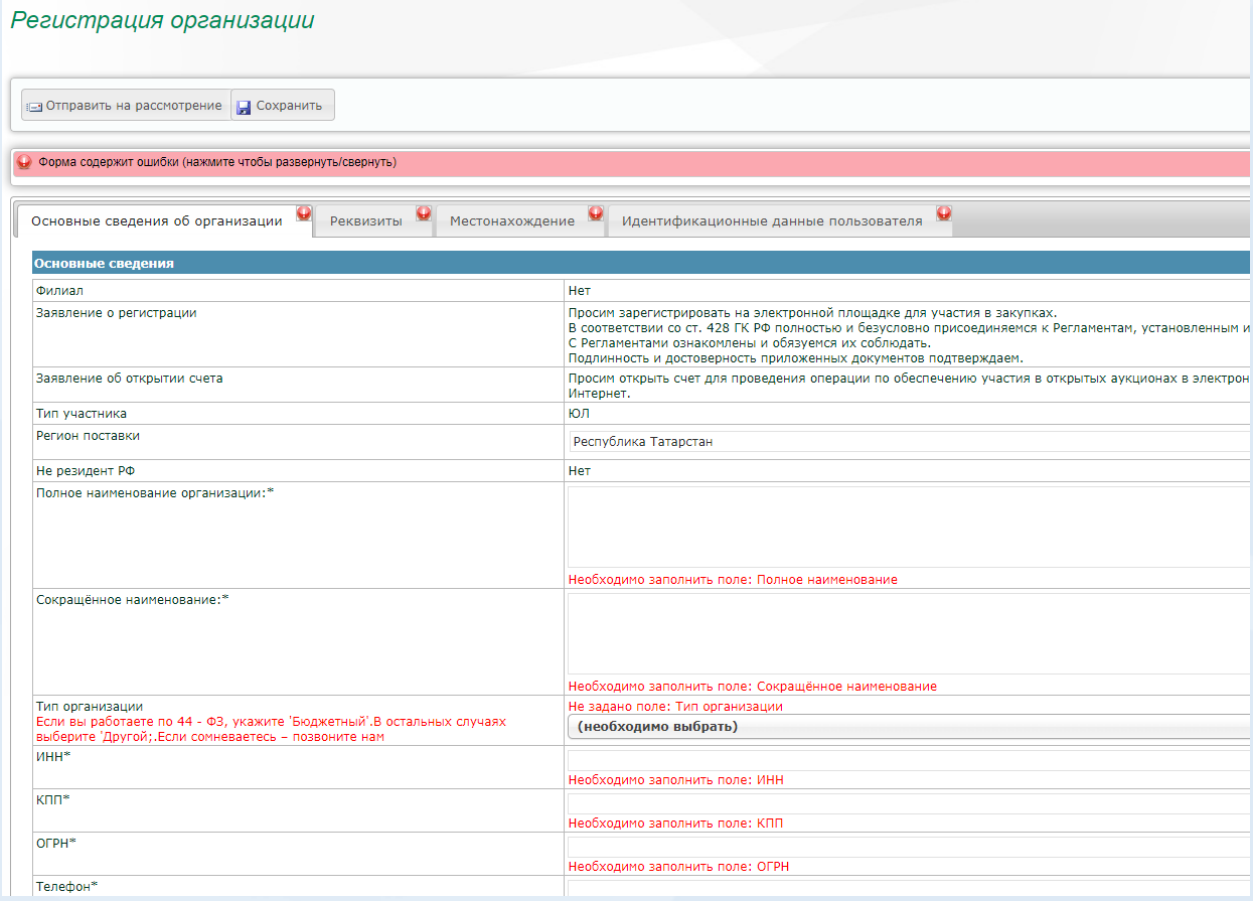

После заполнения всех полей в форме регистрации вы нажимаете кнопку «Отправить на рассмотрение» и у вас сохраняется exel файл с реквизитами на оплату. Необходимо перевести денежные средства со счета участника, на которого оформлена регистрация. Так мы сможем связать конкретную организацию с учетной записью. Если перевести деньги за регистрацию со счета другого лица, зарегистрироваться не получится.

Регистрация осуществляется сроком на один год.

После того, как денежные средства поступят на счет, Ваша организация будет подключена. И Вы сможете осуществить вход в систему, указав тот логин и пароль, который вы самостоятельно придумали для входа в систему.

3. РАБОТА В ЛИЧНОМ КАБИНЕТЕ

3.1. Вход в систему

Важная информация!

Перед входом в систему убедитесь в том, что ЭЦП подключена к компьютеру.

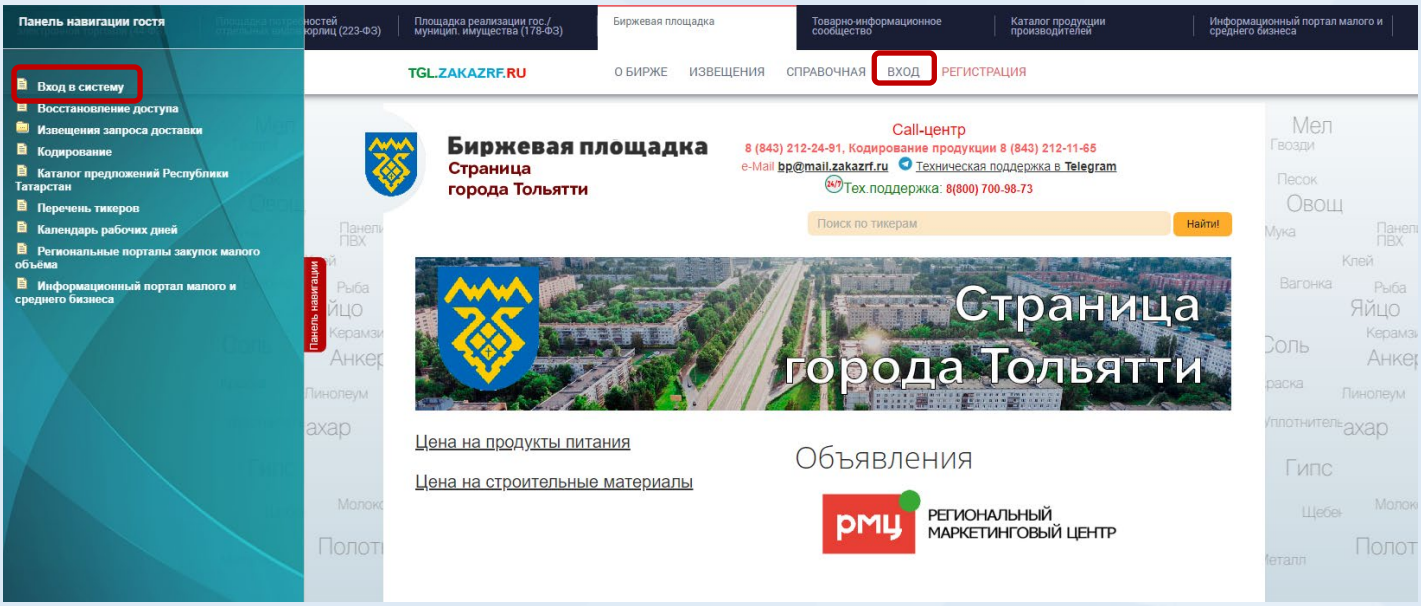

Далее для входа по ЭЦП необходимо нажать на кнопку 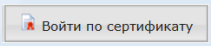

.

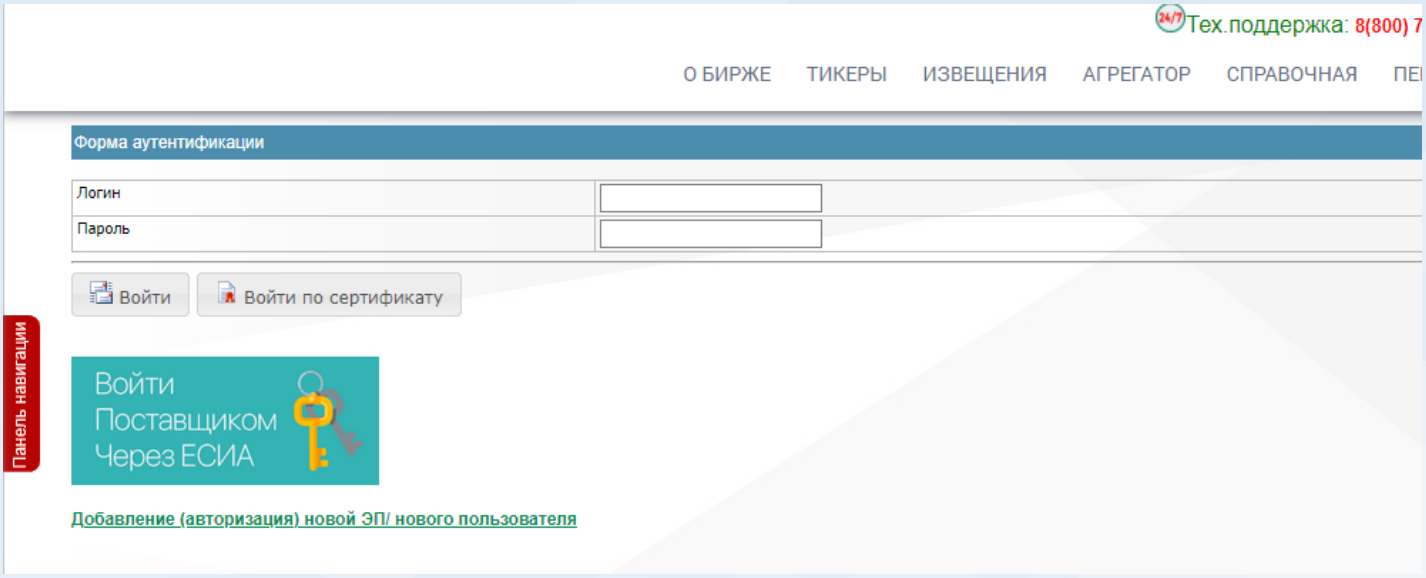

После чего выходит окно «Выбора сертификата», в котором необходимо выбрать сертификат. После выбора необходимо нажать кнопку «ОК»:

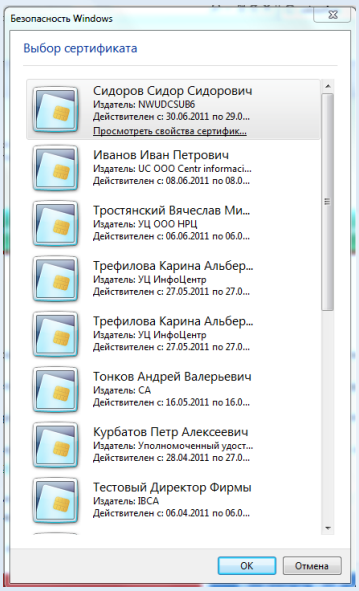

После выбора сертификата пользователь попадает в Личный кабинет.

Если вы работаете под логином и паролем, то необходимо ввести ваш логин и пароль, далее нажать кнопку 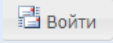

, после чего пользователь попадает в Личный кабинет.

3.2. Навигация по Личному кабинету биржевой площадки

Главное окно веб-части разделено на 2 функциональные области:



1 Область перехода между разделами Личного кабинета пользователя.

2 Информационная часть. В этой области отображаются открываемые разделы.

3.3. Раздел «Об организации»

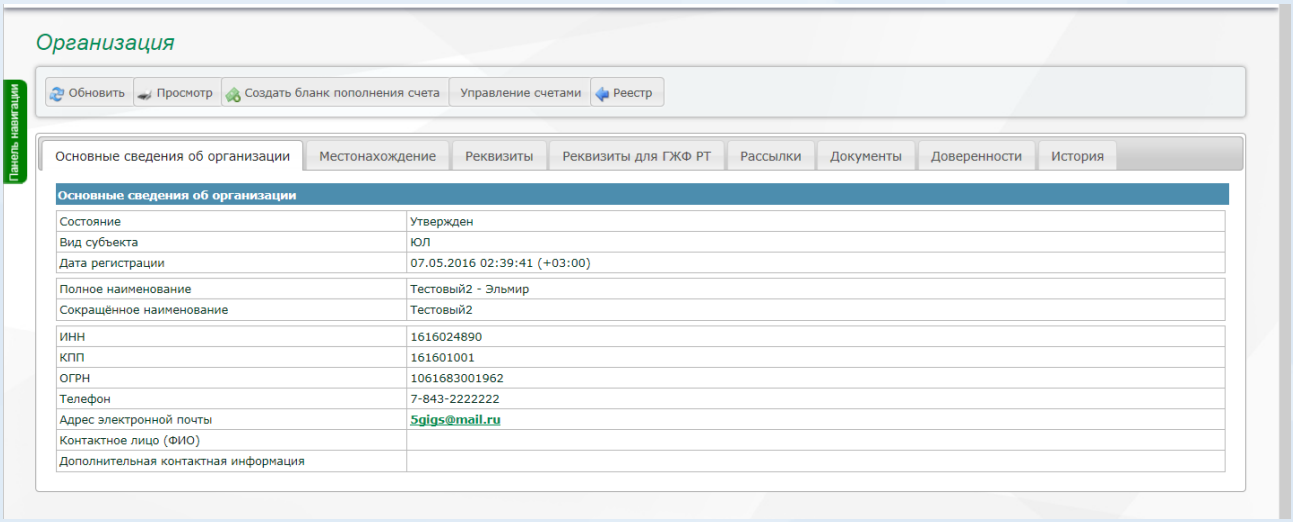

1) Вкладка «Основные сведения об организации» содержит информацию об организации пользователя.

2) Вкладка «Местонахождение» содержит информацию о юридическом и почтовом адресе организации.

3) Вкладка «Реквизиты» содержит банковские реквизиты организации, на которые осуществляется возврат денежных средств обеспечения заявки.

4) Вкладка «Рассылки» настраивается поставщиками, для оповещения о торгах в тех или иных регионах, по утвержденным тикерам.

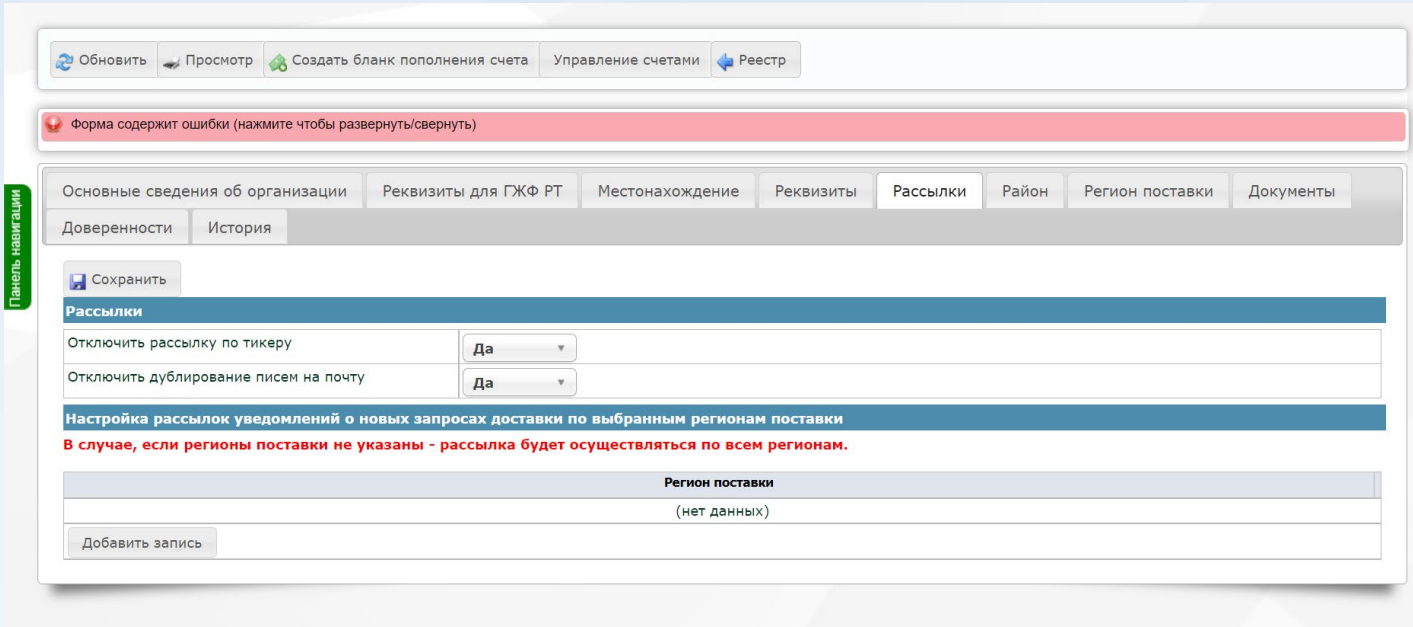

5) Вкладка «Район» заполняется резидентом для удобства поиска его извещения в сводном реестре закупок.

6) Вкладка «Регион поставки» заполняется резидентом для удобства поиска его извещения в сводном реестре закупок.

7) Вкладка «Доверенности» содержит информацию об авторизованных ЭЦП на площадке и позволяет осуществлять управление учетными записями (отключение/добавление новых пользователей).

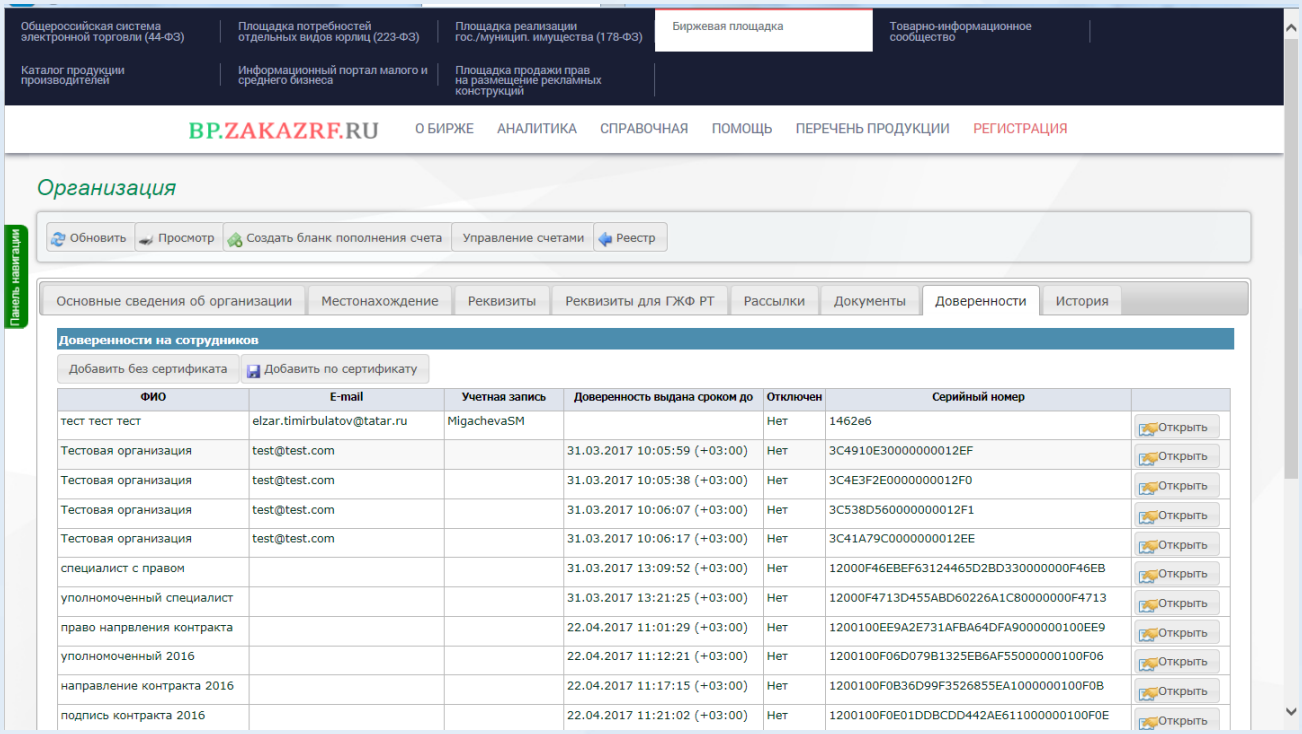

8) Во вкладке «История» отображаются все действия учетной записи.

3.4. Транзакции и операции со счетом

Переход в меню «Управления счетами» осуществляется путем нажатия клавиши «Управление счетами» в разделе «Об организации».

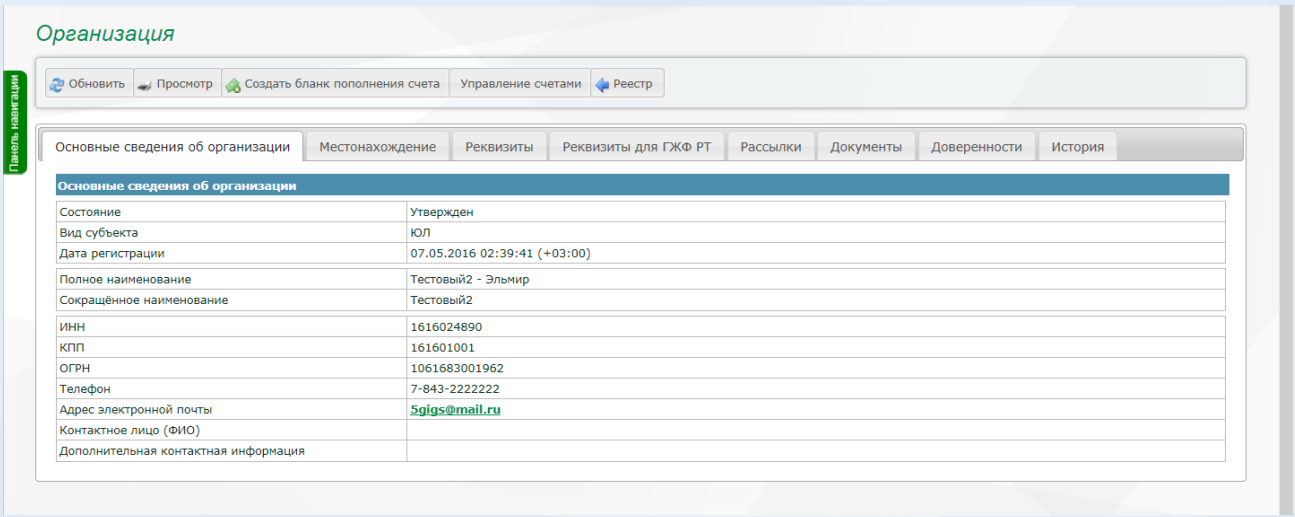

В этом разделе можно просмотреть всю информацию о денежных средствах на виртуальном счете пользователя.

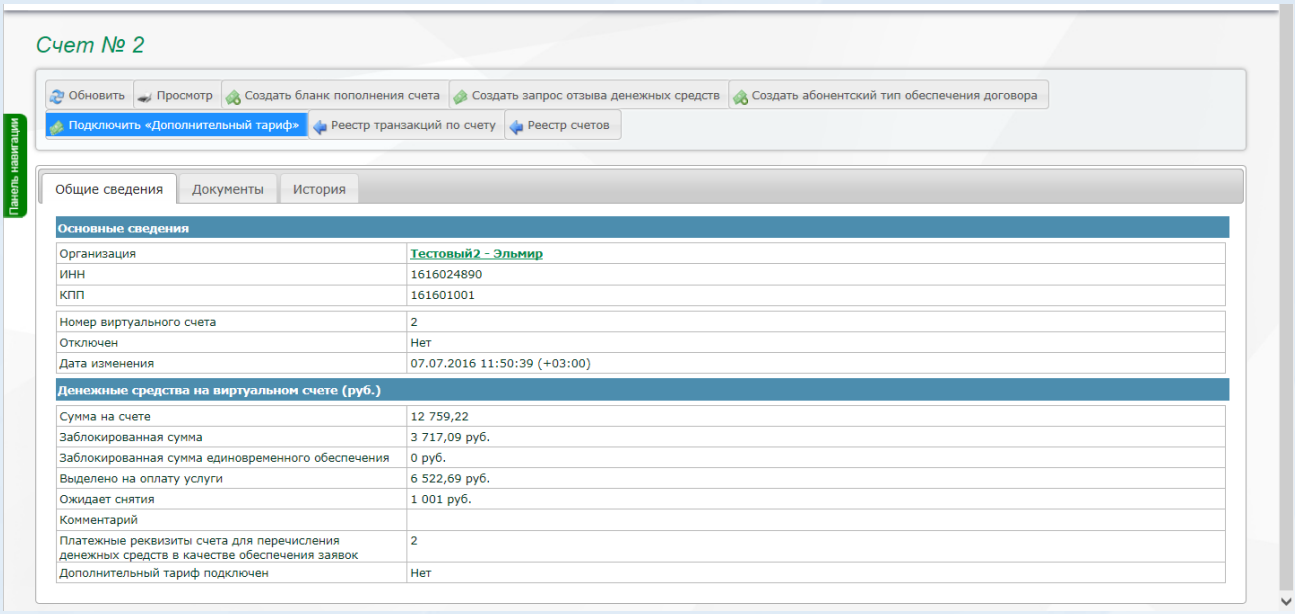

Для просмотра операций, произведенных на виртуальном счете, необходимо перейти в раздел транзакций, нажав на клавишу «Реестр транзакций по счету».

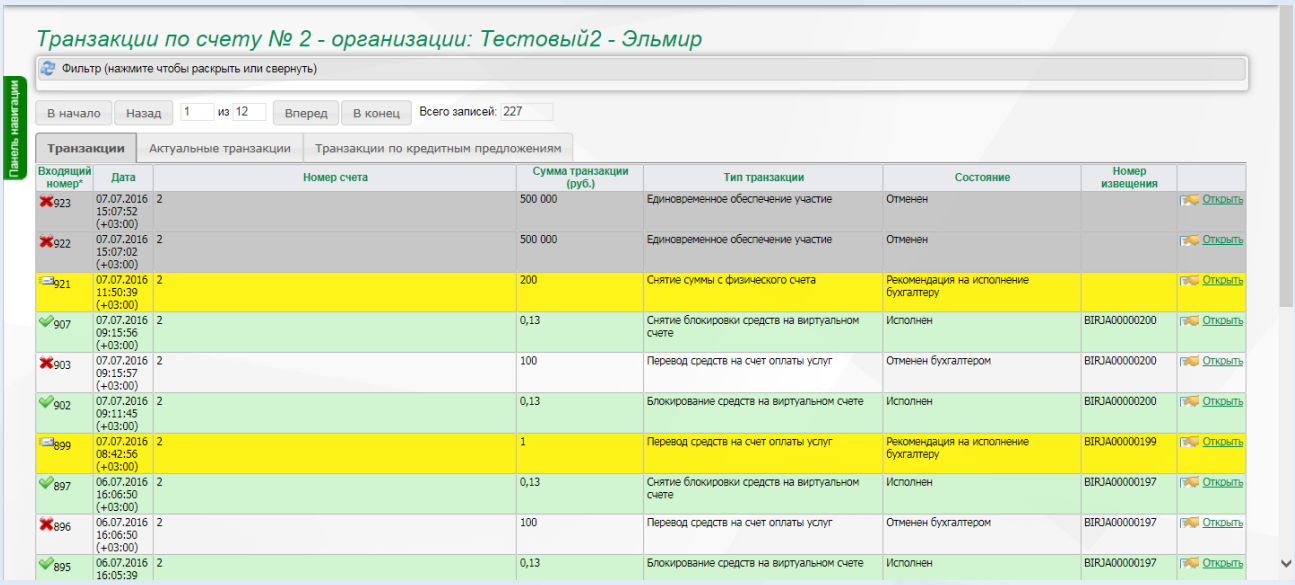

Транзакции по счету № 2 - организации: Тестовый2 - Эльмир

Фильтр (нажмите чтобы раскрыть или свернуть)

Панель навигации

В начало | Назад | 1 из 12 | Вперед | В конец | Всего записей: 227

Транзакции | Актуальные транзакции | Транзакции по кредитным предложениям

Входящий номер*	Дата	Номер счета	Сумма транзакции (руб.)	Тип транзакции	Состояние	Номер извещения	
923	07.07.2016 15:07:52 (+03:00)	2	500 000	Единовременное обеспечение участие	Отменен		Открыть
922	07.07.2016 15:07:02 (+03:00)	2	500 000	Единовременное обеспечение участие	Отменен		Открыть
921	07.07.2016 11:50:39 (+03:00)	2	200	Снятие суммы с физического счета	Рекомендация на исполнение бухгалтеру		Открыть
907	07.07.2016 09:15:56 (+03:00)	2	0,13	Снятие блокировки средств на виртуальном счете	Исполнен	BIRJA00000200	Открыть
903	07.07.2016 09:15:57 (+03:00)	2	100	Перевод средств на счет оплаты услуг	Отменен бухгалтером	BIRJA00000200	Открыть
902	07.07.2016 09:11:45 (+03:00)	2	0,13	Блокирование средств на виртуальном счете	Исполнен	BIRJA00000200	Открыть
899	07.07.2016 08:42:56 (+03:00)	2	1	Перевод средств на счет оплаты услуг	Рекомендация на исполнение бухгалтеру	BIRJA00000199	Открыть
897	06.07.2016 16:06:50 (+03:00)	2	0,13	Снятие блокировки средств на виртуальном счете	Исполнен	BIRJA00000197	Открыть
896	06.07.2016 16:06:50 (+03:00)	2	100	Перевод средств на счет оплаты услуг	Отменен бухгалтером	BIRJA00000197	Открыть
895	06.07.2016 16:05:39	2	0,13	Блокирование средств на виртуальном счете	Исполнен	BIRJA00000197	Открыть

В разделе «Транзакции по счету» представлены все операции, производимые со счетом, с указанием времени и типа операции.

Для просмотра более детальной информации или комментария по исполнению, необходимо «двойным кликом» открыть интересующую транзакцию.

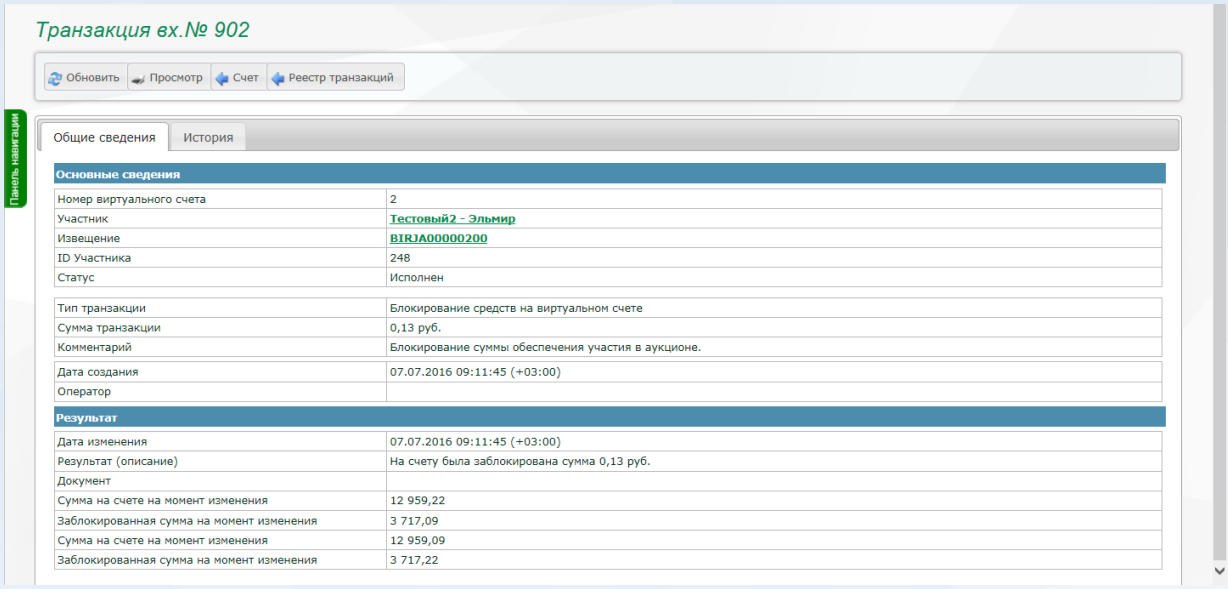

Транзакция вх.№ 902

Обновить | Просмотр | Счет | Реестр транзакций

Панель навигации

Общие сведения | История

Основные сведения	
Номер виртуального счета	2
Участник	Тестовый2 - Эльмир
Извещение	BIRJA00000200
ID Участника	248
Статус	Исполнен
Тип транзакции	Блокирование средств на виртуальном счете
Сумма транзакции	0,13 руб.
Комментарий	Блокирование суммы обеспечения участия в аукционе.
Дата создания	07.07.2016 09:11:45 (+03:00)
Оператор	
Результат	
Дата изменения	07.07.2016 09:11:45 (+03:00)
Результат (описание)	На счету была заблокирована сумма 0,13 руб.
Документ	
Сумма на счете на момент изменения	12 959,22
Заблокированная сумма на момент изменения	3 717,09
Сумма на счете на момент изменения	12 959,09
Заблокированная сумма на момент изменения	3 717,22

Подробное описание транзакции отражает такую информацию, как время исполнения, комментарии по исполнению, а также текущее состояние данной транзакции.

3.4.1. Пополнение счета

Пользователи самостоятельно могут сформировать бланк счета на оплату, нажав на клавишу «Создать бланк пополнения счета».

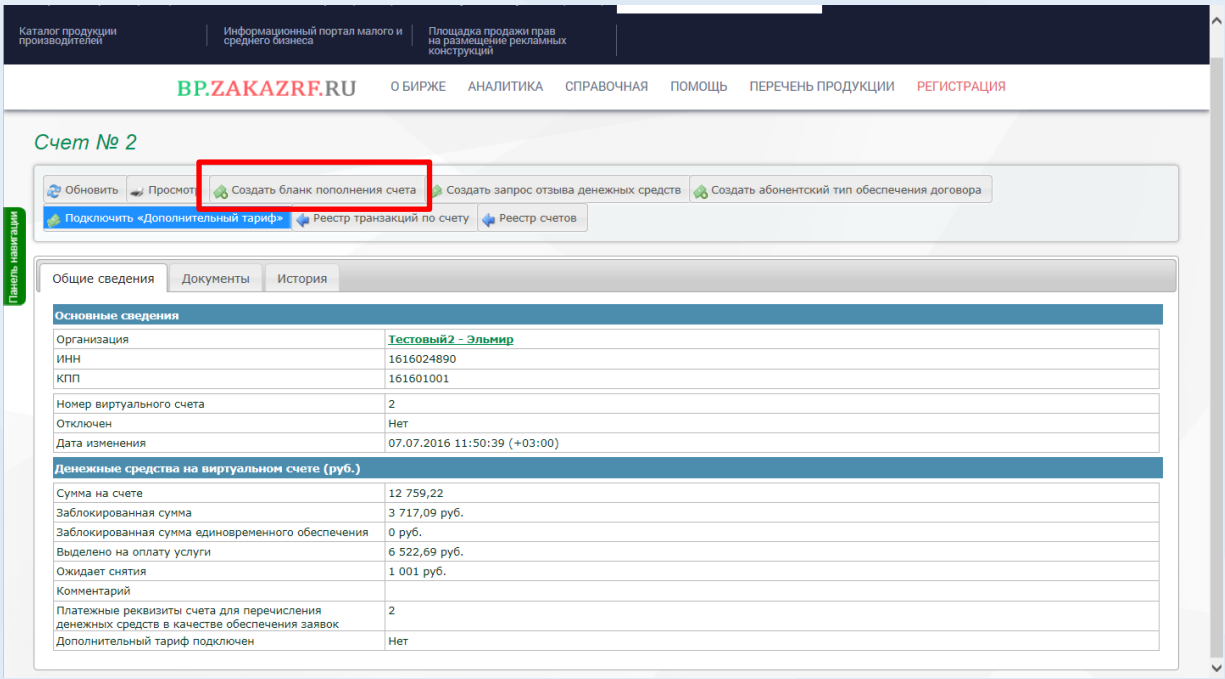

В открывшемся окне необходимо выбрать счет и указать сумму, после чего нажать на клавишу «Подать заявление».

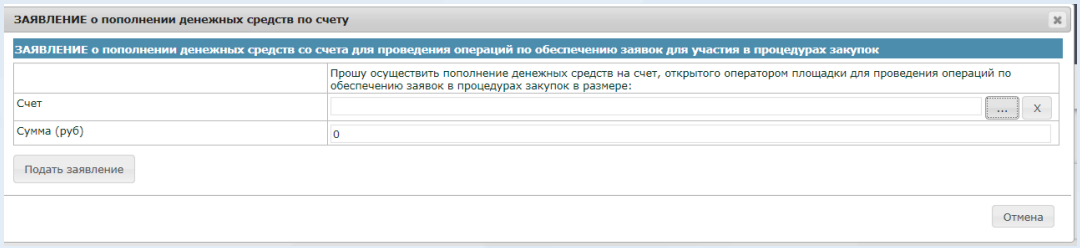

Системой будет сформирован бланк с реквизитами получателя и номером счета пользователя, который необходимо указывать в поле «Назначение платежа» платежного поручения при перечислении суммы обеспечения заявки.

В случае если денежные средства, полученные от пользователя, были отозваны Расчетной организацией со счета Оператора из-за ошибки в платежном поручении пользователя, Оператор списывает сумму в размере указанных денежных средств с лицевого счета пользователя после получения Оператором информации от Расчетной организации об отзыве этих средств.

В течение одного часа с момента списания денежных средств, находящихся на Субсчете блокированных средств пользователя, все предложения о поставке тиккера, ценовые предложения такого Участника, не обеспеченные денежными средствами на лицевом счете, автоматически возвращаются Участнику Оператором с обязательным направлением уведомления такому Участнику.

Оператор Электронной площадки (равно как и Расчетная организация, в которой открыт Счет Оператора) не несет ответственности за ошибочное перечисление (не перечисление) денежных средств, связанное с неправильным указанием пользователя размещения заказа в платежных документах реквизитов получателя средств.

3.4.2. Возврат денежных средств

Возврат денежных средств производится по заявлению пользователя системы. Возврат средств возможен из доступных (не заблокированных) средств. Заявление подаётся в электронном виде, и подписывается ЭЦП пользователя.

Для подачи заявления на возврат денежных средств участнику необходимо произвести вход в личный кабинет, нажать на клавишу «Управление счетами» в разделе «Об организации».

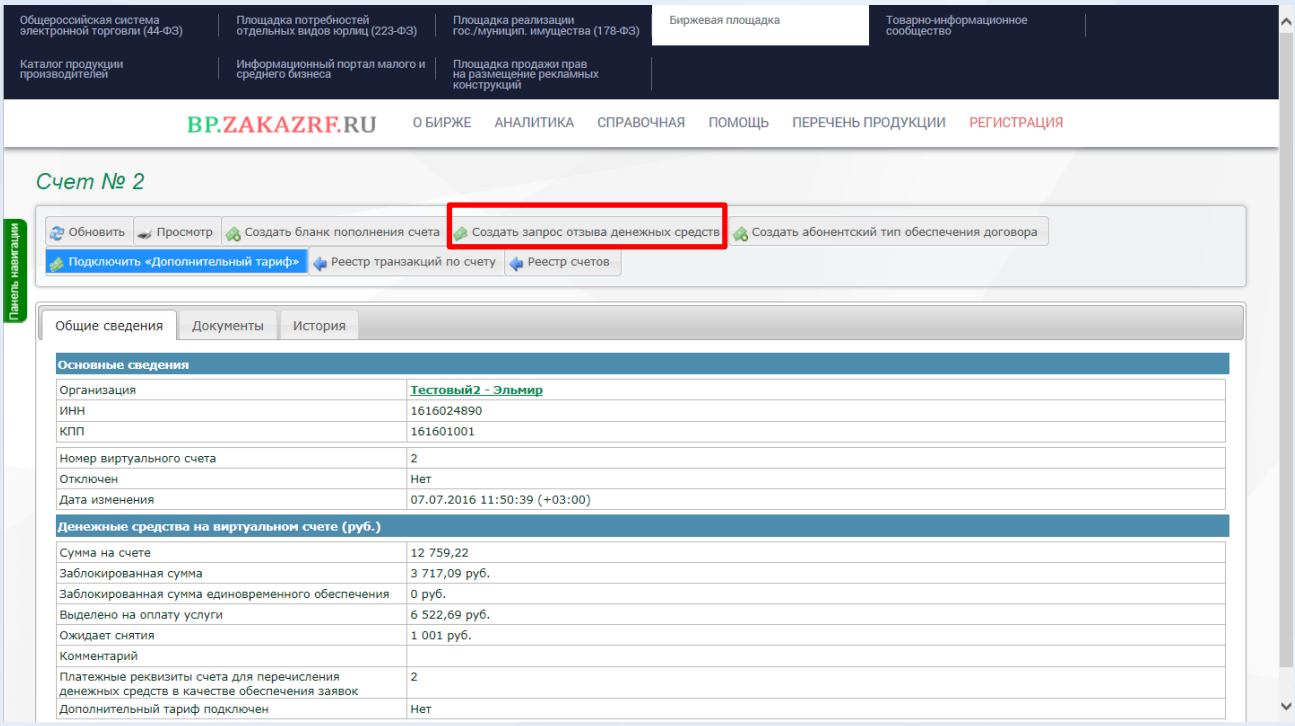

После чего нажать на клавишу «Создать запрос отзыва денежных средств».

В появившемся окне в поле «Сумма» вписываеться та сумма, которую необходимо возвратить на счет участника. Сумма может быть меньше или равна той сумме доступных средств, которая отражается в поле «Сумма на счете» в разделе «Основное» меню «Управление счетом».

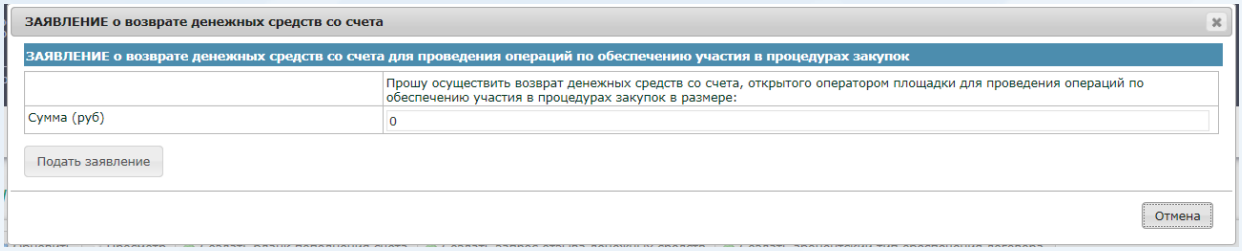

После нажатия на клавишу «Подать заявление», заявление подписываеться ЭЦП участника и отправляеться на обработку оператору.

3.4.3. Создание абонентского типа обеспечения договора

Пользователи имеют возможность, в целях многократного участия в процедурах Запроса доставки внести абонентский залог в качестве финансового обеспечения заключения и исполнения договора в размере 500 тыс. руб. на все время действия аккредитации участника на ЭТП tgl.zakazrf.ru.

Для подключения необходимо в разделе «Управление счетами» нажать на кнопку «Создать абонентский тип обеспечения договора» и иметь на счете денежные средства в размере 500 тыс. руб.

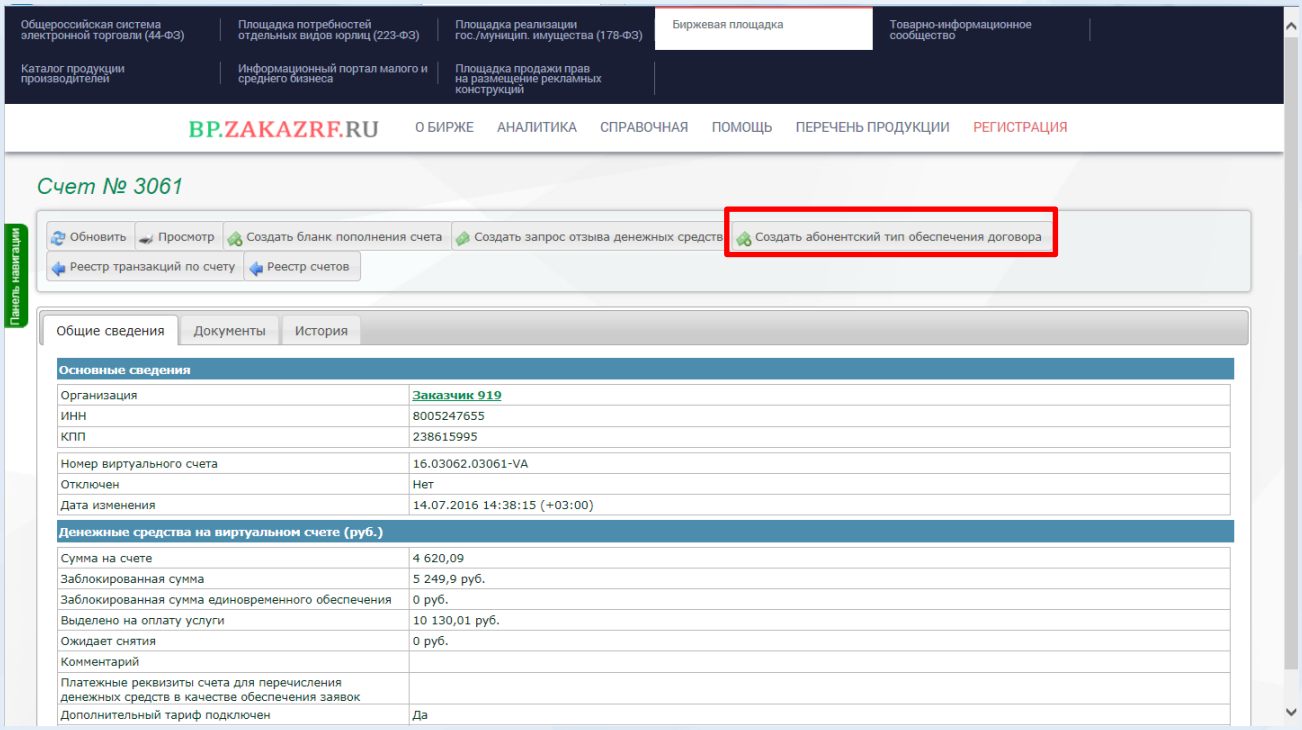

Услуга подключается автоматически.

Обращаем внимания пользователей, что комиссионный взнос оператора, в дальнейшем, оплачивается отдельно за каждый запрос доставки, в котором пользователь принимает участие.

3.5. Система обратной связи

Важная информация!

С помощью системы обратной связи можно направить вопросы операторам по интересующим темам, а также направить сообщения другим пользователям. Данная функция предоставлена зарегистрированным пользователям системы.

Для того чтобы написать сообщение войдите в раздел «Система обратной связи», после чего нажмите на клавишу 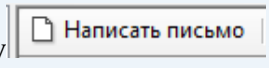

:

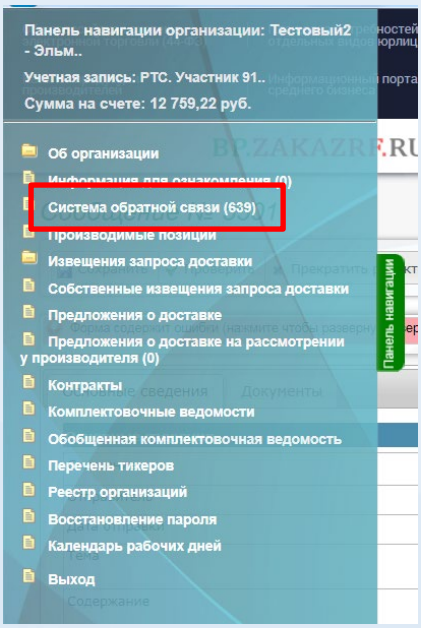

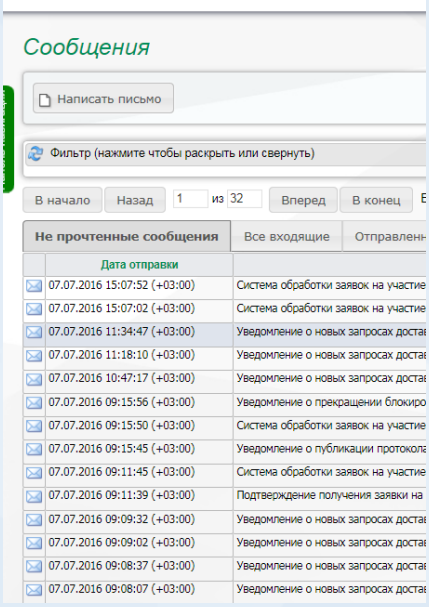

После Нажатия клавиши 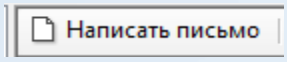

появляется окно сообщения:

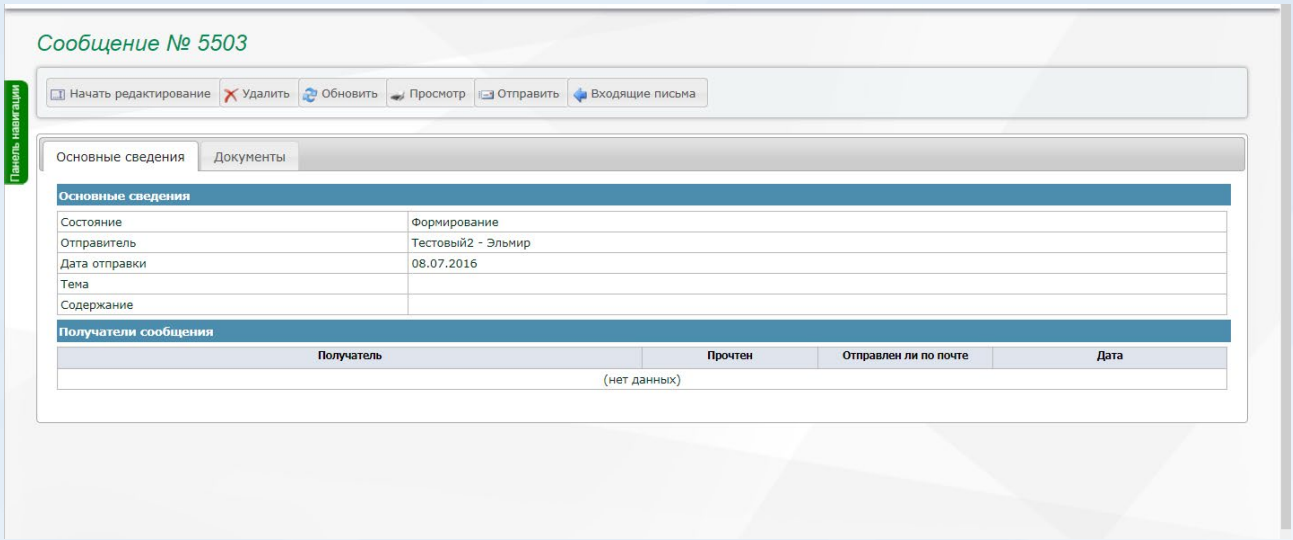

Для ввода текста нужно нажать на клавишу 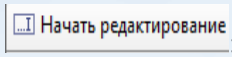

:

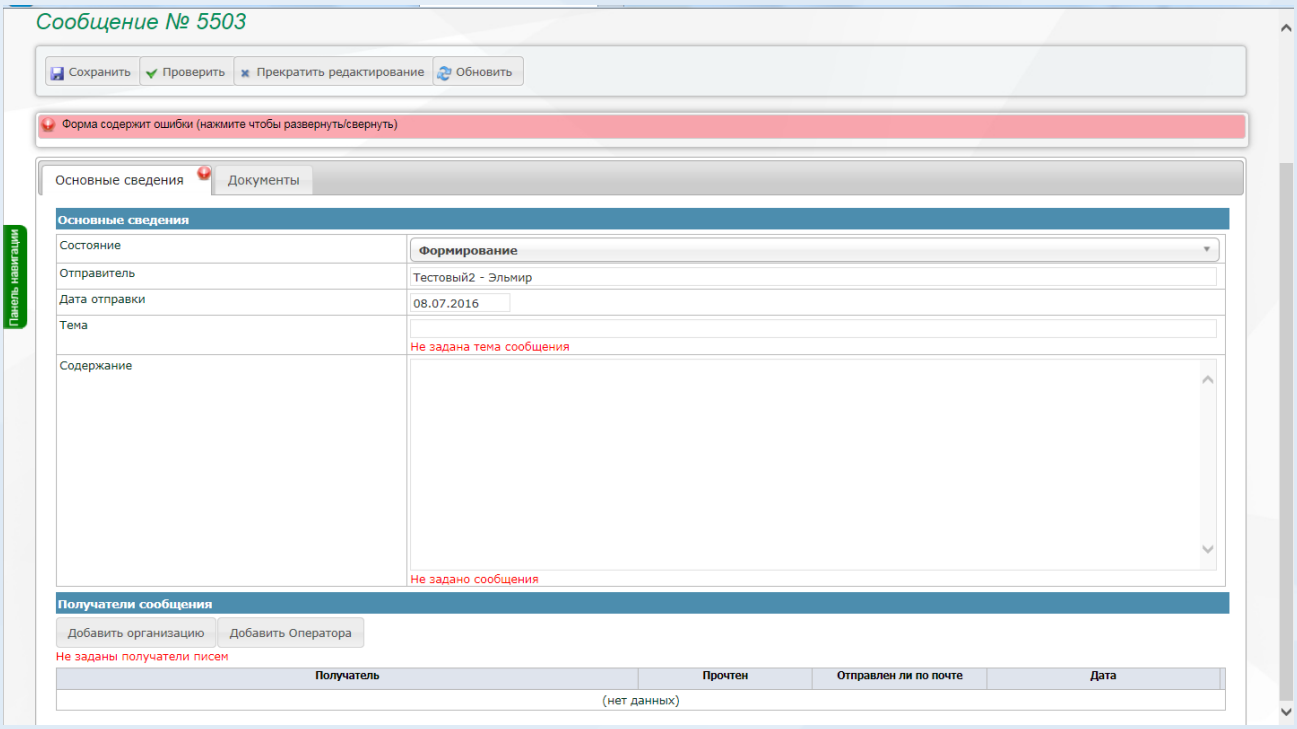

В поле «Содержание» вводится текст, во вкладке «Документы» можно прикрекрепить файлы.

Для указания получателя сообщения на вкладке «Основные сведения» воспользуйтесь следующими клавишами:

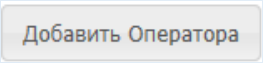

Для выбора операторов площадки;

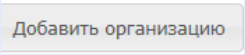

Для выбора зарегестрированных пользователей;

После заполнения сообщения для отправки сообщения выбранному(-ым) адресатам нажмите клавиши 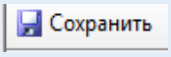

и 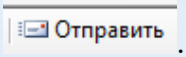

.

В целях оперативного реагирования Оператора биржевой площадки на обращения, поданные по Системе обратной связи, пользователям необходимо направлять обращения специалистам Оператора биржевой площадки в соответствии с их компетенцией, которые указаны в адресной книге.

3.6. Создание тикеров

Создание тикеров.

У пользователей имеется возможность самостоятельного заведения тикеров на площадке.

Для заведения тикеров пользователю необходимо осуществить вход в личном кабинете организации в раздел «Производимые/перепродаваемые позиции».

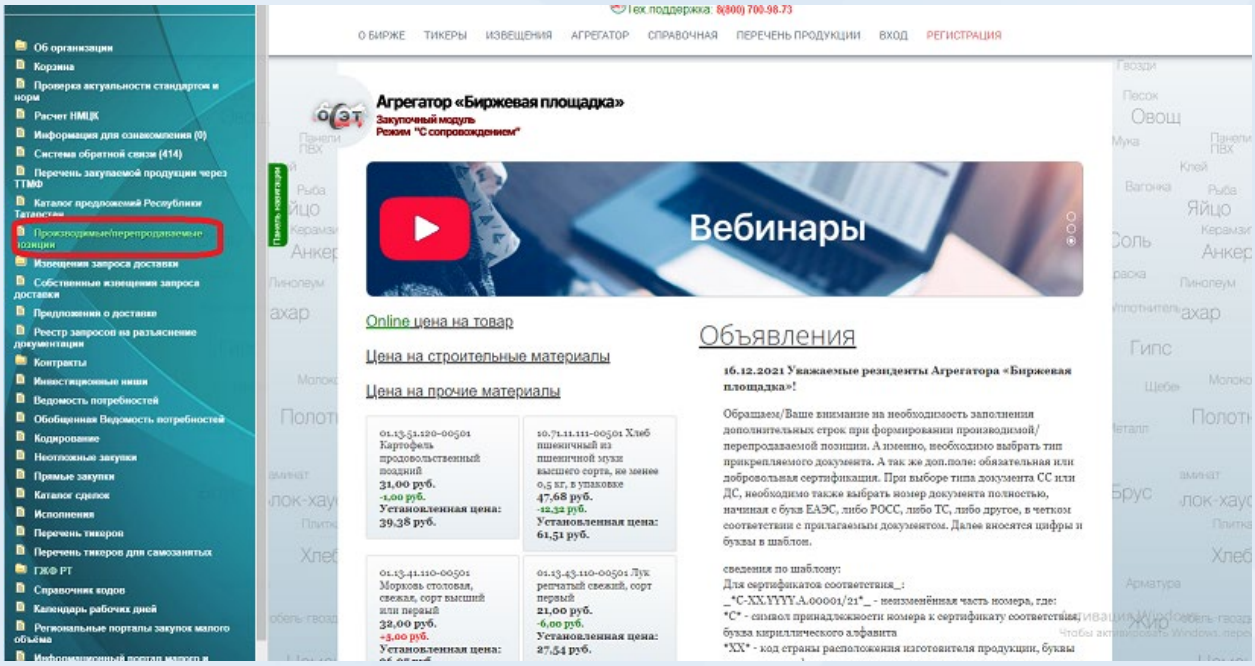

Далее нажать на кнопку «Добавить производимую продукцию».

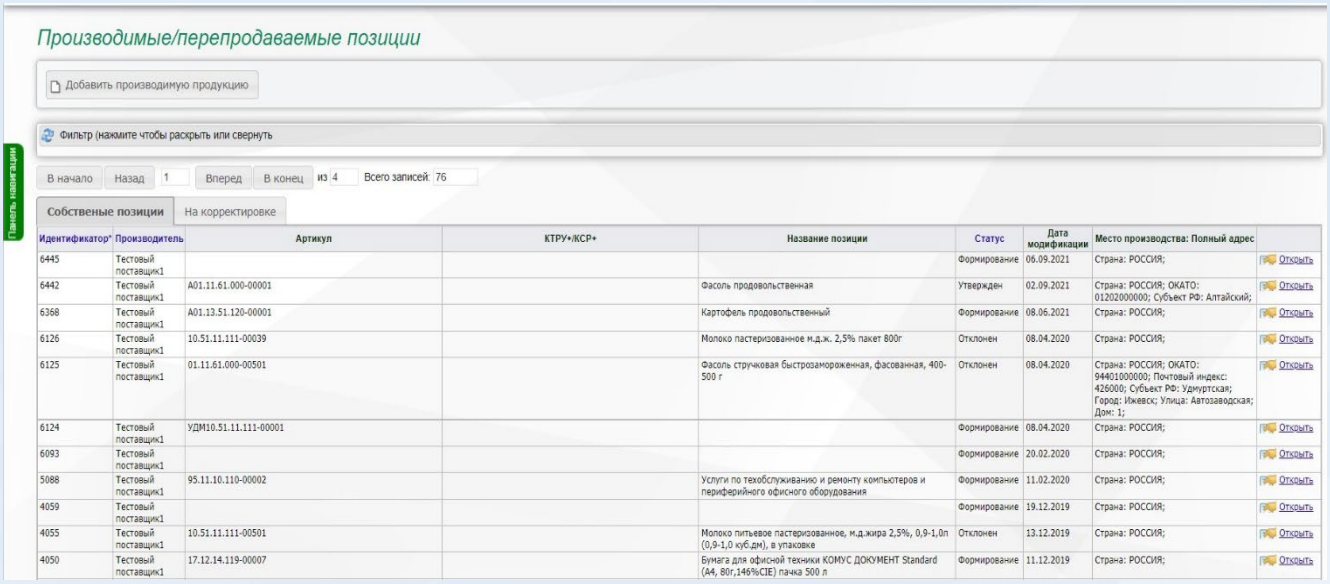

Для начала заполнения производимой позиции необходимо нажать на кнопку 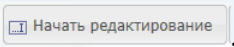

.

В открывшемся окне присутствуют следующие вкладки:

- Основные сведения;
- Файлы;
- Место производства;
- Производитель.

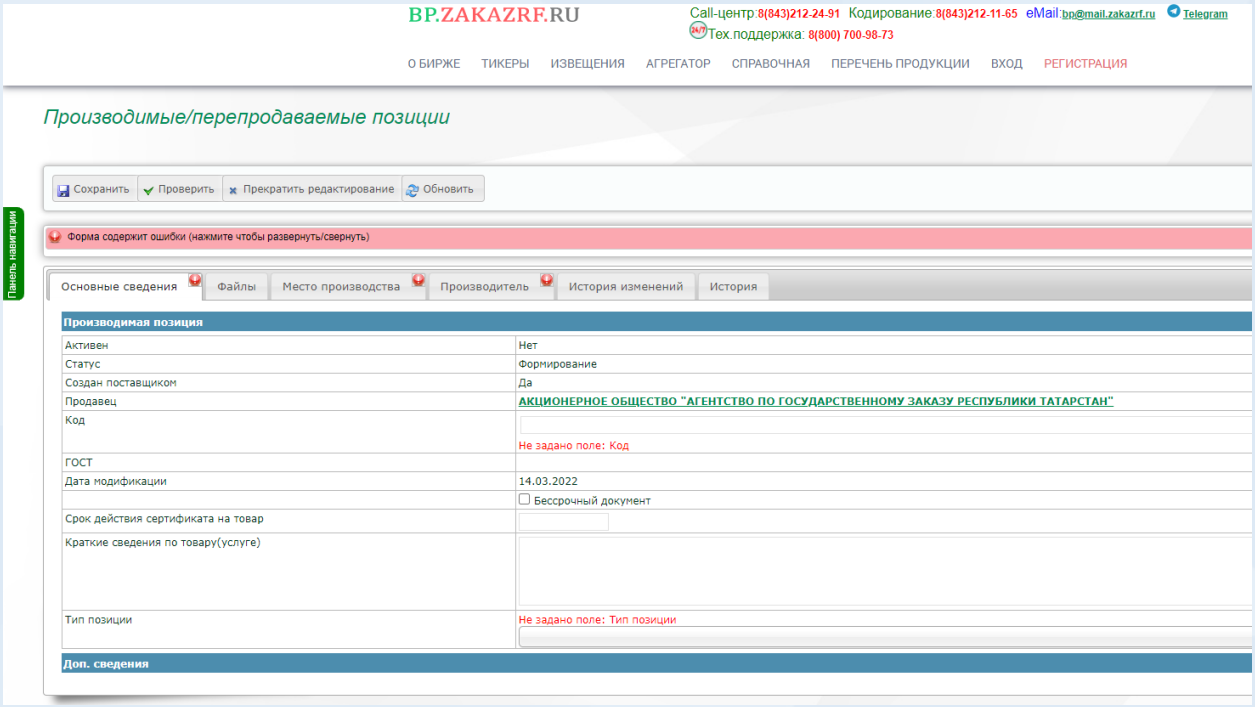

Поля, заполненные неверно помечаются знаком . Для получения справки правильного заполнения нажмите на поле «Форма содержит ошибки».

Описание вкладок:

1) во вкладке «Основные сведения» необходимо указать код товара.

Для выбора уникального кода, присвоенного тикеру, нажмите на кнопку ..., и в открывшемся окне нажатием разверните фильтр и осуществите поиск тикера по артикулу, наименованию или ГОСТу.

Если создание тикера происходит для участия в торгах по конкретному извещению, то для поиска кода лучше скопировать артикул из извещения и осуществить поиск по нему.

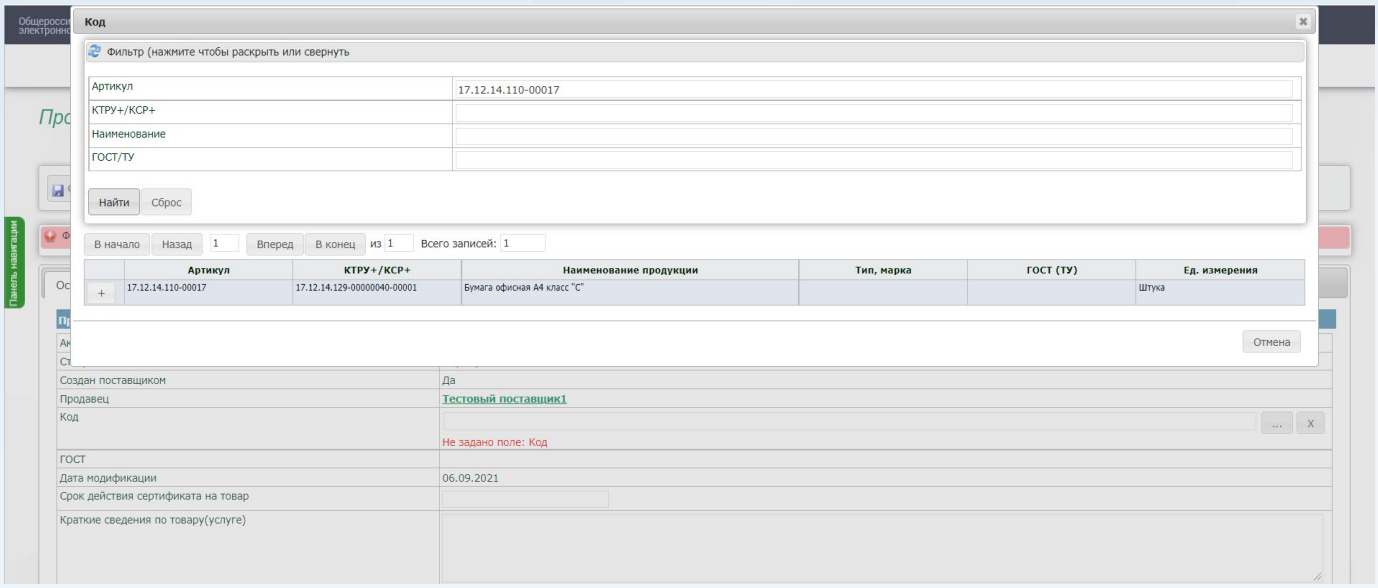

Если поиск товара не удается осуществить, значит товар не прокодирован. С Инструкцией по кодированию товаров можно ознакомиться на сайте bp.zakazrf.ru раздел Справочная – Заказчикам/Поставщикам – Как закодировать продукцию.

Далее указывается «Срок действия сертификата на товар», если товар (или услуга) по документу не имеет срока, то ставится галочка ☐ Бессрочный документ

Краткие сведения по товару(услуге) заполняются по желанию.

Далее нужно указать тип позиции.

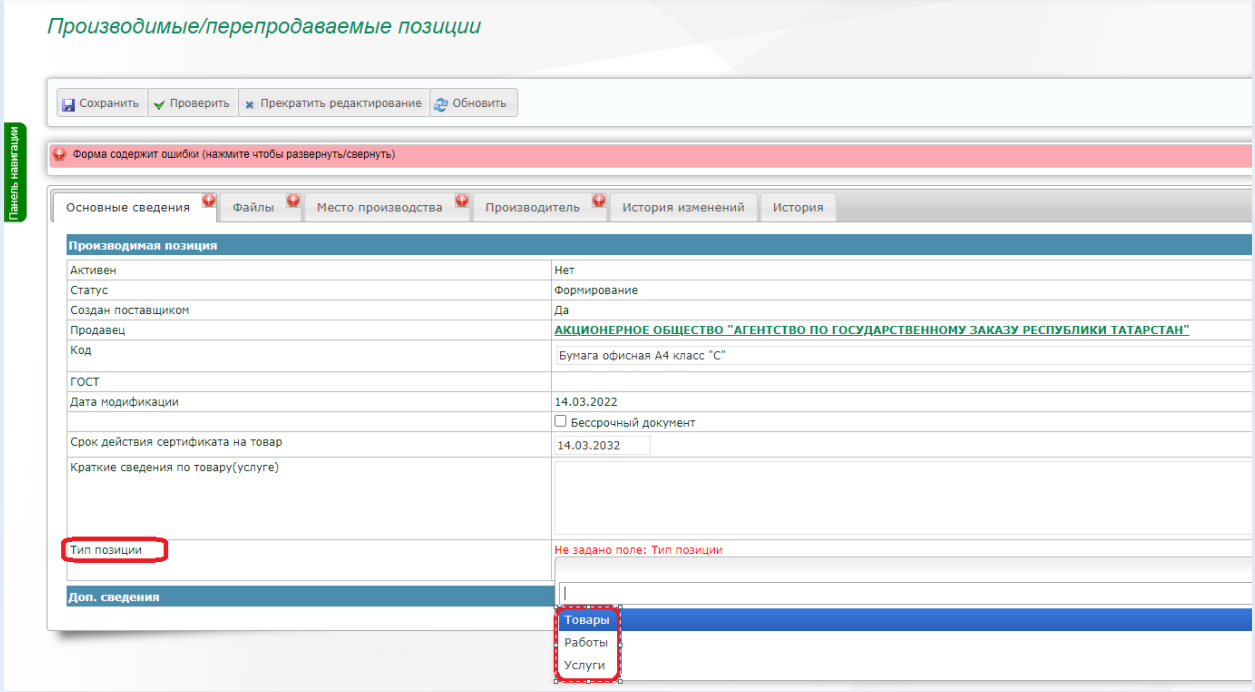

В зависимости от выбора будет меняться шаблон для заполнения.

При выборе «Работы» или «Услуги» необходимо перейти к заполнению следующих вкладок.

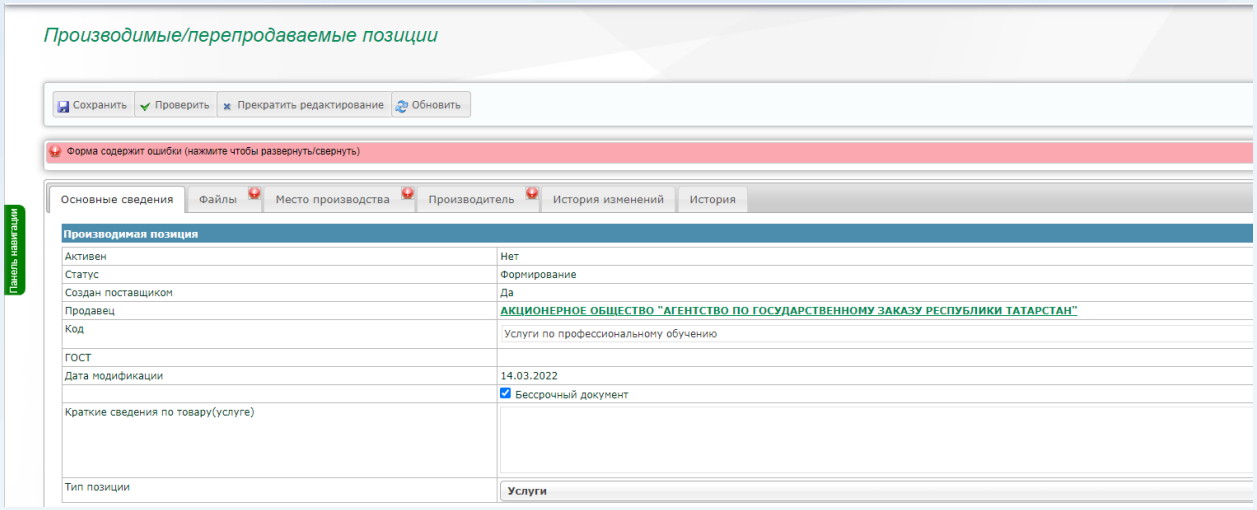

При выборе типа позиции «Товар» необходимо указать тип документа, который будет подтверждать качество данного товара.

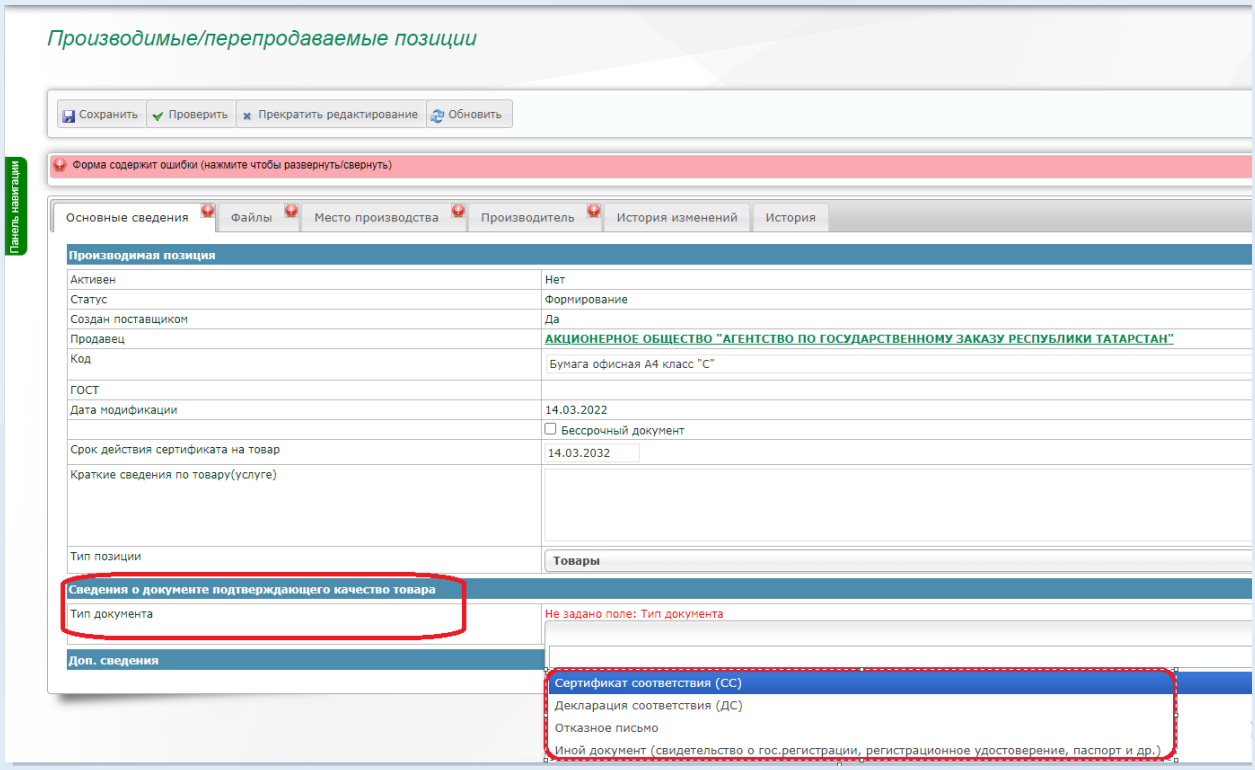

В зависимости от выбора будет меняться форма для заполнения.

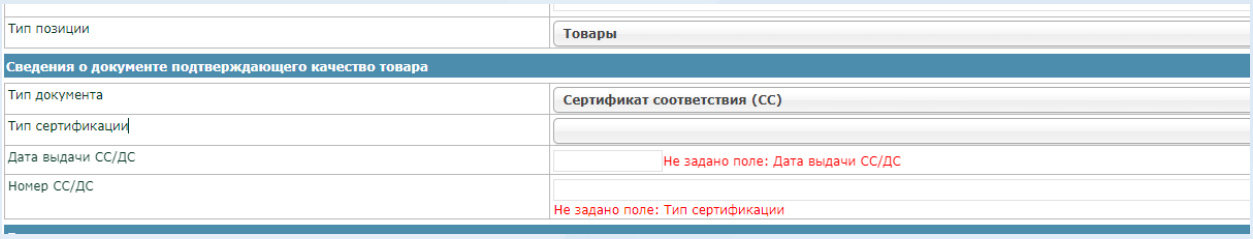

При выборе типа сертификации есть два варианта, добровольная и обязательная сертификация. В случае, если сертификация на товар обязательная, то необходимо внести следующие данные по шаблону.

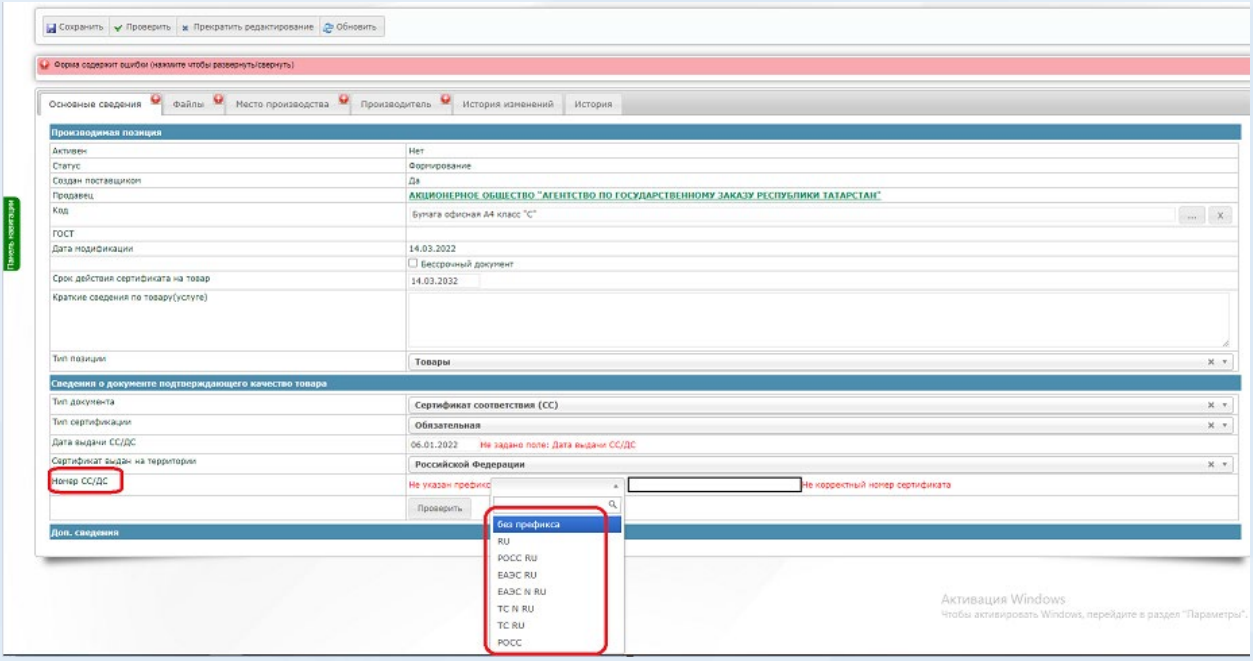

Обращаем/Ваше внимание на необходимость заполнения дополнительных строк при формировании производимой/перепродаваемой позиции. А именно, необходимо выбрать тип прикрепляемого документа. А так же доп.поле: обязательная или добровольная сертификация. При выборе типа документа СС или ДС, необходимо также выбрать номер документа полностью, начиная с букв ЕАЭС, либо РОСС, либо ТС, либо другое, в четком соответствии с прилагаемым документом. Далее вносятся цифры и буквы в шаблон.

сведения по шаблону:
Для сертификатов соответствия_:
*С-XX.YYYY.A.00001/21* - неизменённая часть номера, где:
С - символ принадлежности номера к сертификату соответствия, буква кириллического алфавита
XX - код страны расположения изготовителя продукции, буквы латинского алфавита
YYYY - код органа по сертификации, выдавшего сертификат, буквенно-цифровой код с буквами кириллического алфавита
А - код типа объекта сертификации (А - партия (либо единичное изделие), В - серийно выпускаемая продукция), буква кириллического алфавита
00001 - порядковый номер от 00001 до 99999
/21 - год выдачи

Для деклараций о соответствии:
*Д-XX.YYYY.A.00001/21* - неизменённая часть номера, где:
Д - символ принадлежности номера к декларации о соответствии, буква кириллического алфавита
XX - код страны расположения изготовителя продукции, буквы латинского алфавита
YYYY - код органа по сертификации, выдавшего сертификат, буквенно-цифровой код с буквами кириллического алфавита
А- код типа объекта сертификации (А - партия (либо единичное изделие), В - серийно выпускаемая продукция), буква кириллического алфавита
00001 - порядковый номер от 00001 до 99999
/21 - год выдачи

Ввод номера по маске (по формату) применяется для СС(Обязательная) выданных с 21.12.2018г., и для ДС выданных с 23.09.2018г. Если документ был выдан ранее этих сроков, то ввод номера осуществляется без шаблона

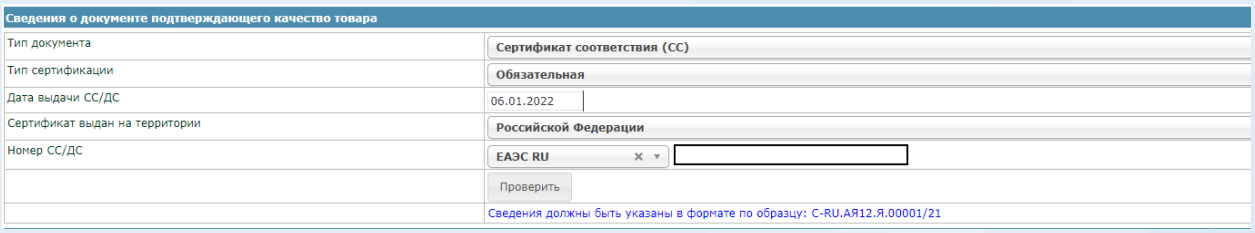

Сведения о документе подтверждающего качество товара	
Тип документа	Сертификат соответствия (СС)
Тип сертификации	Обязательная
Дата выдачи СС/ДС	06.01.2022
Сертификат выдан на территории	Российской Федерации
Номер СС/ДС	ЕАЭС RU
	Проверить
	Сведения должны быть указаны в формате по образцу: C-RU.АЯ12.Я.00001/21

В случае корректного ввода данных номера сертификата, где тип сертификации обязательный, Вы получаете Верификацию СС/ДС «Пройдена в Россакредитации»

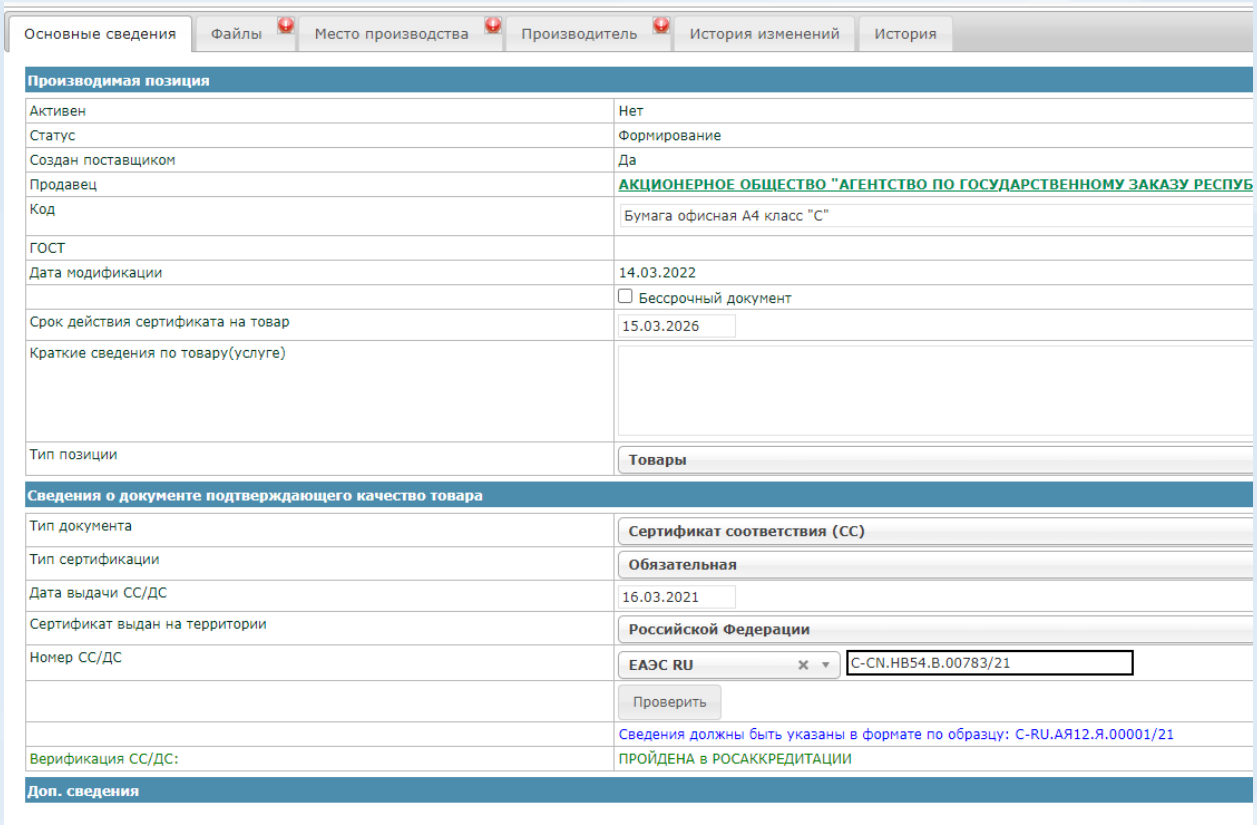

Основные сведения | Файлы | Место производства | Производитель | История изменений | История

Производимая позиция	
Активен	Нет
Статус	Формирование
Создан поставщиком	Да
Продавец	АКЦИОНЕРНОЕ ОБЩЕСТВО "АГЕНТСТВО ПО ГОСУДАРСТВЕННОМУ ЗАКАЗУ РЕСПУБ
Код	Бумага офисная А4 класс "С"
ГОСТ	
Дата модификации	14.03.2022
	Бессрочный документ
Срок действия сертификата на товар	15.03.2026
Краткие сведения по товару(услуге)	
Тип позиции	Товары

Сведения о документе подтверждающего качество товара	
Тип документа	Сертификат соответствия (СС)
Тип сертификации	Обязательная
Дата выдачи СС/ДС	16.03.2021
Сертификат выдан на территории	Российской Федерации
Номер СС/ДС	ЕАЭС RU C-CN.HB54.B.00783/21
	Проверить
	Сведения должны быть указаны в формате по образцу: C-RU.АЯ12.Я.00001/21
Верификация СС/ДС:	ПРОЙДЕНА в РОСАККРЕДИТАЦИИ

Доп. сведения

После заполнения это формы можно перейти к заполнению следующих вкладок.

2) во вкладке «Файлы» необходимо прикрепить документы на предоставляемый товар.

Обязательно прикрепление 2-х файлов.

Для утверждения тикера Оператором, в поле Файлы необходимо приложить фотографию продукции и сертификат, либо фотографию и декларацию о соответствии.

Важная информация!

При формировании тикера во вкладке «Файлы» необходимо прикреплять файлы с корректным наименованием. К примеру, файл, содержащий скан сертификата продукции, должен называться «Сертификат на воду» и т.п.

Если ваш товар не подлежит обязательной сертификации и декларированию - необходимо прикрепить официальный отказ из Центра сертификации. В остальных случаях тикер не будет утвержден.

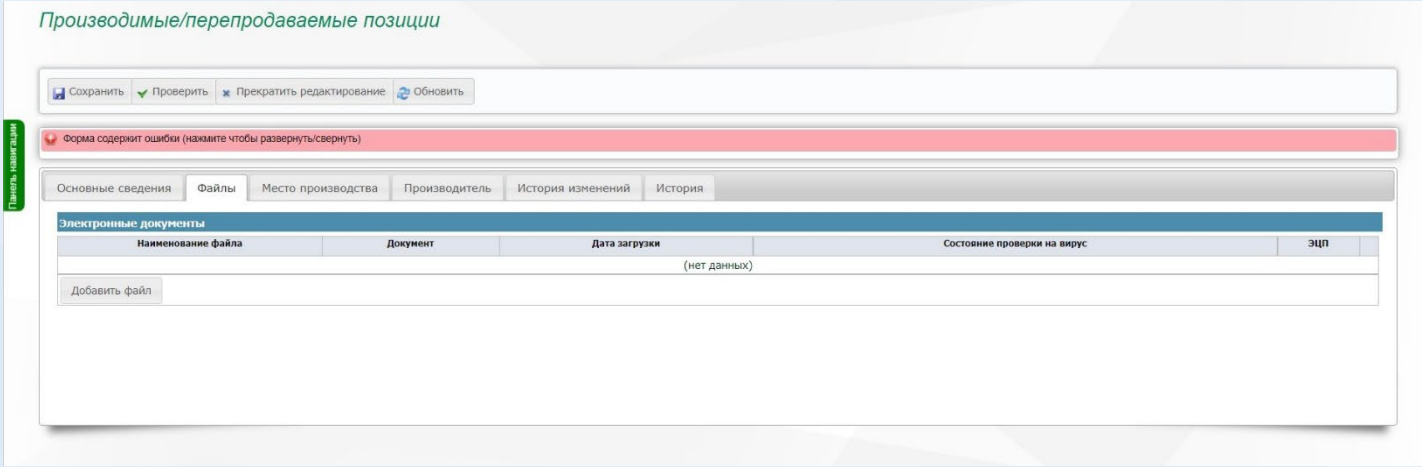

Чтобы прикрепить документ, необходимо перейти на вкладку «Документы» и нажать на клавишу Добавить файл, после чего в открывшемся окне выбрать требуемый документ и нажать на клавишу «Открыть». Для удаления ошибочно прикрепленного документа воспользуйтесь клавишей Удалить В случае если требуется прикрепить несколько документов, необходимо нажать на клавишу Добавить файл и проделать описанную ранее процедуру повторно.

Каждый прикрепленный документ необходимо подписать нажатием на кнопку Подписать.

Для промежуточного сохранения позиции воспользуйтесь клавишей Сохранить.

3) во вкладке «Место производства» необходимо указать место производства товара.

Для выбора необходимо нажать кнопку Выбрать адрес и в открывшемся окне указать адрес.

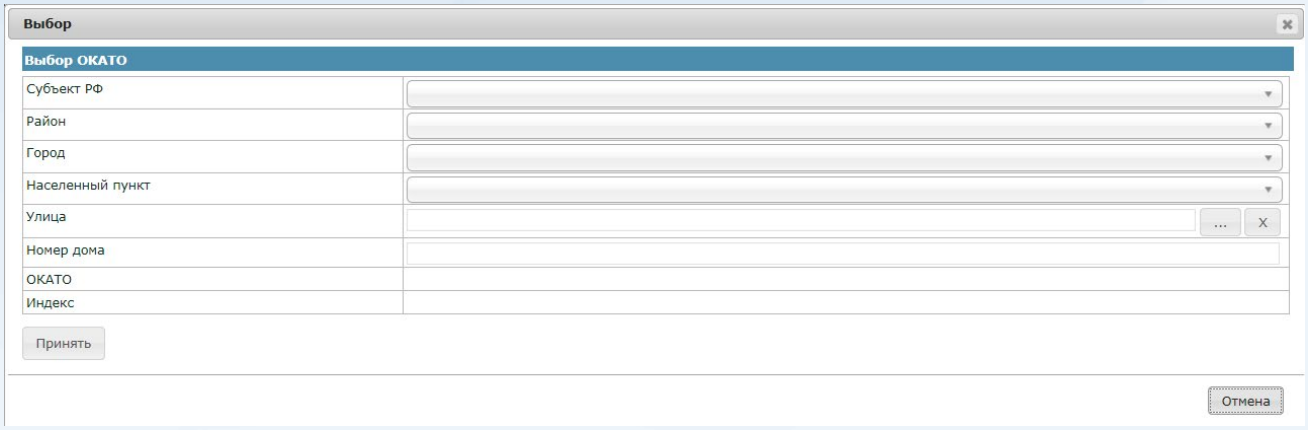

После заполнения все полей необходимо нажать на кнопку «Принять».

Для промежуточного сохранения позиции воспользуйтесь клавишей Сохранить.

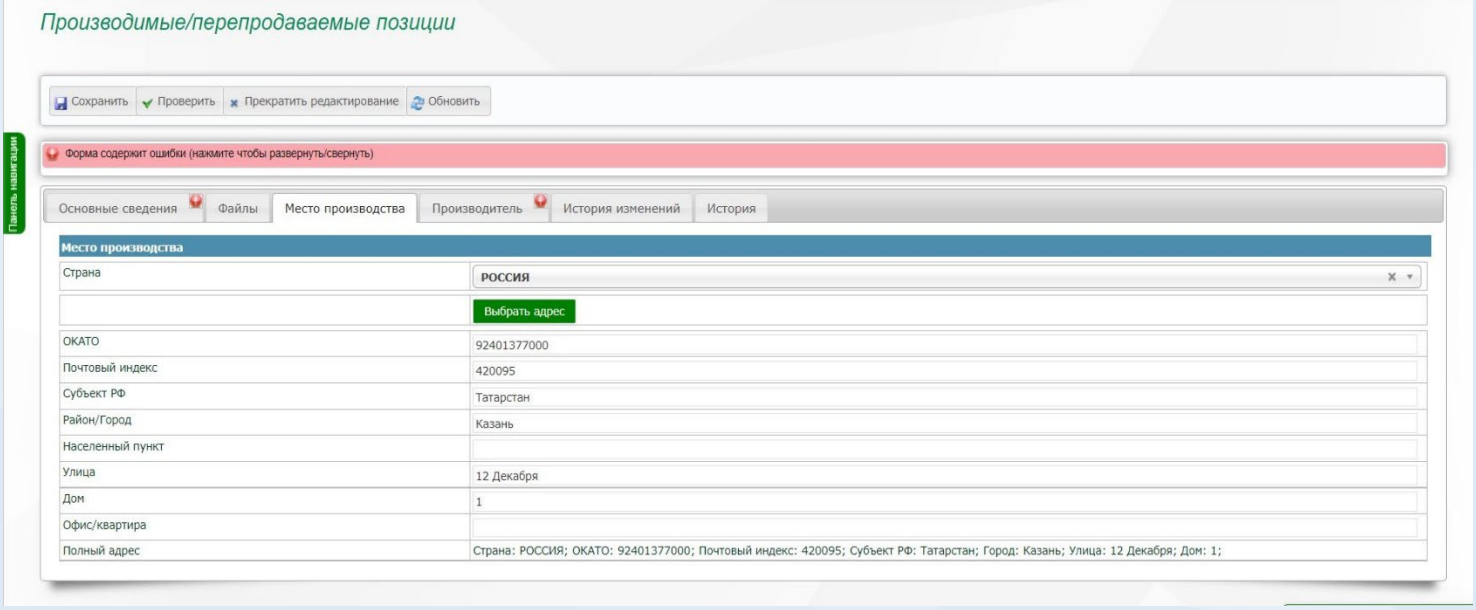

4) Во вкладке «Производитель» необходимо указать наименование, ИНН, КПП и адрес производителя.

Для выбора адреса производителя необходимо нажать кнопку **Выбрать адрес** и в открывшемся окне указать адрес.

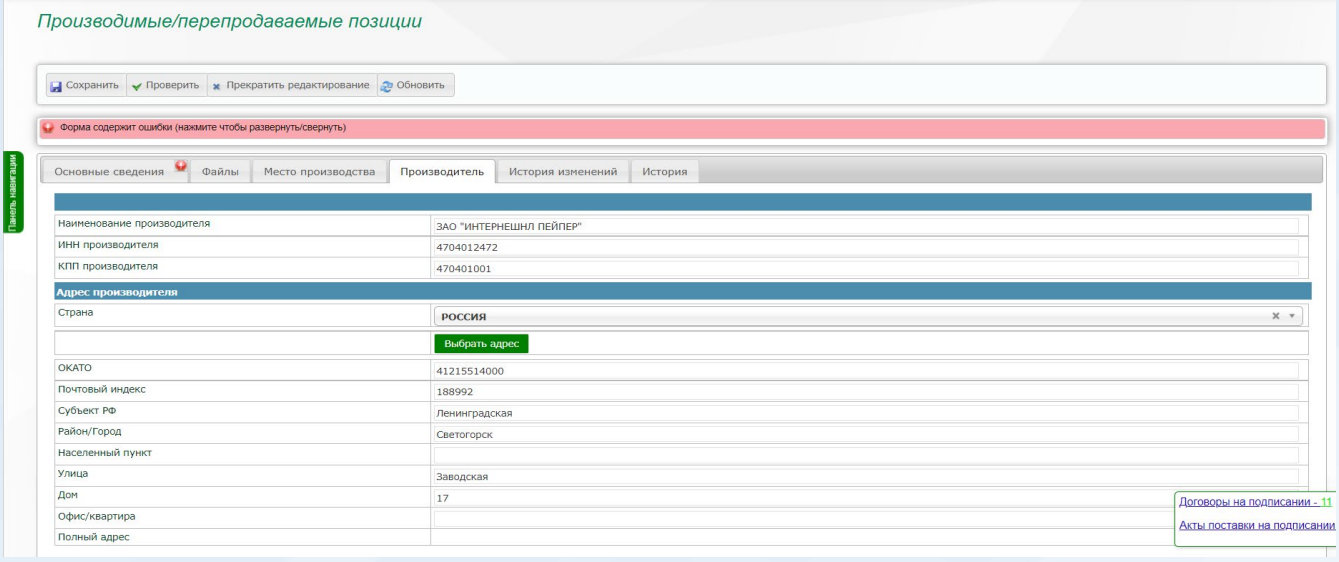

*Если страной производителя выступает не Россия, то ИНН/КПП указывать не нужно.

**Если производитель является индивидуальным предпринимателем, то КПП указывать не нужно (система автоматически по количеству символов ИНН определяет необходимость указания КПП и после сохранения не помечает незаполненное поле КПП, как неверно заполненное поле)

После заполнения всей формы необходимо нажать на кнопки **Сохранить** и **Отправить на рассмотрение**

Запрос будет рассмотрен оператором.

В случае отказа утверждения тикера, пользователю поступает уведомление об отклонении, с указанием причины отклонения.

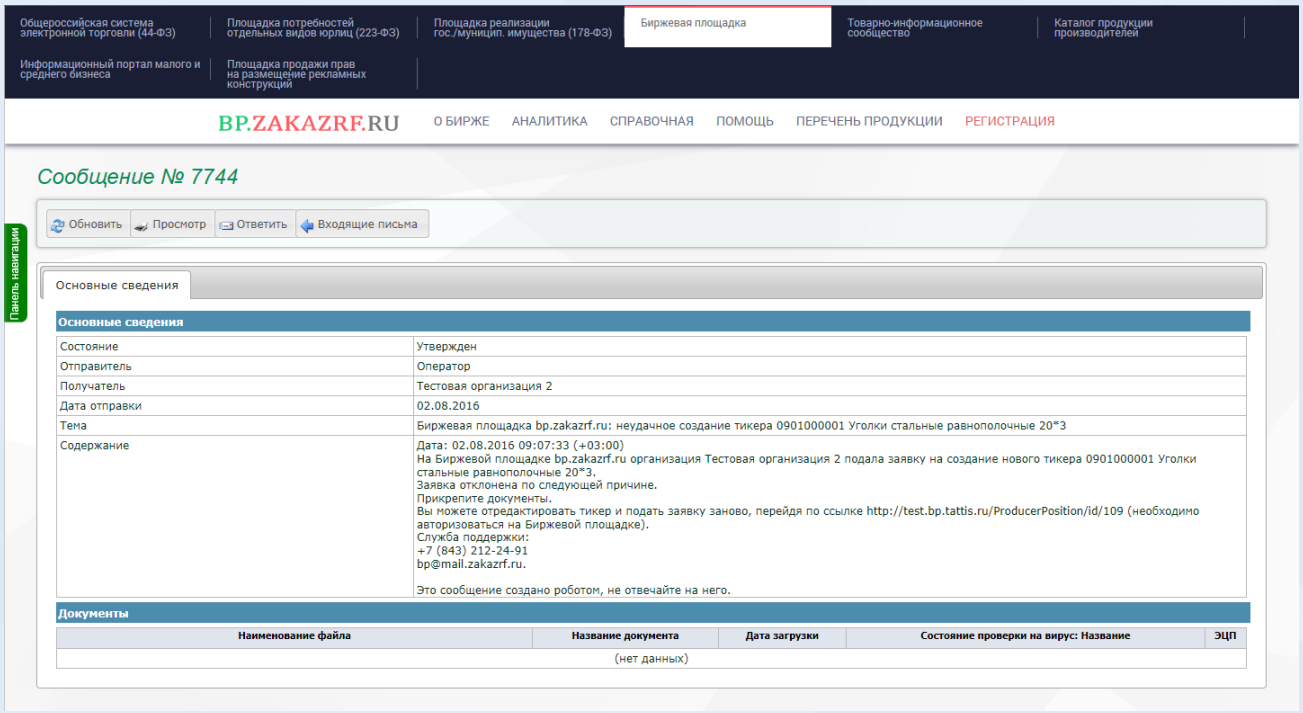

Для исправления и повторного направления тикера необходимо открыть раздел «Производимые позиции»

Открыть отклоненный тикер, внести изменений и отправить его повторно.

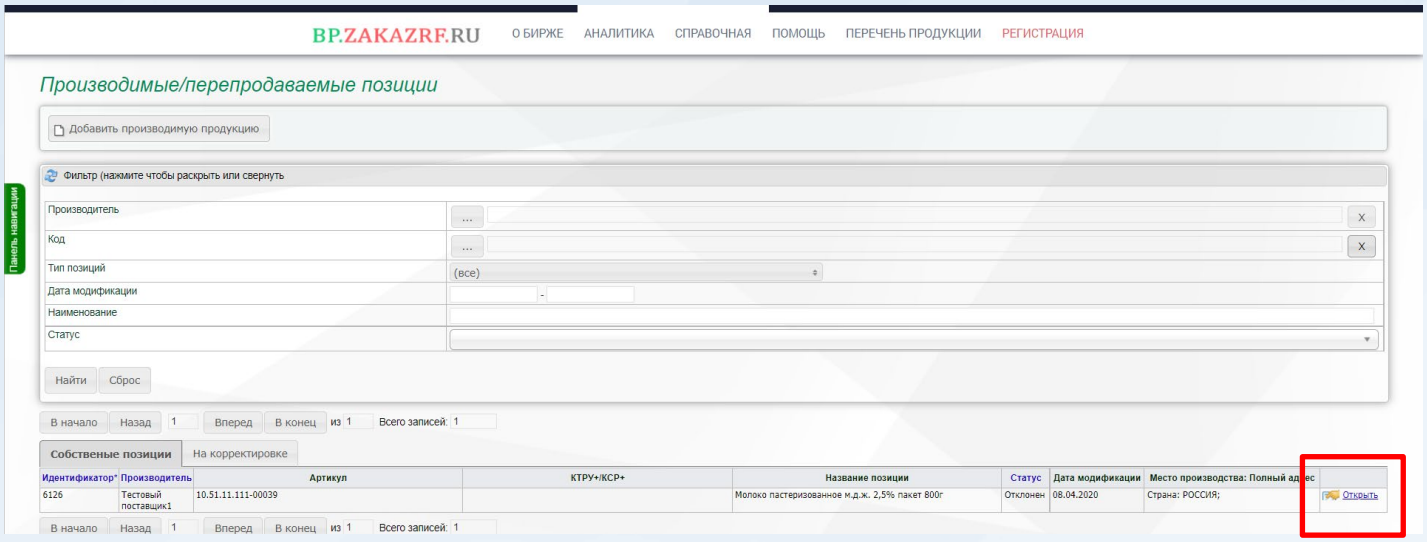

Для внесения изменений необходимо нажать на кнопку 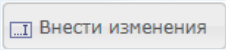

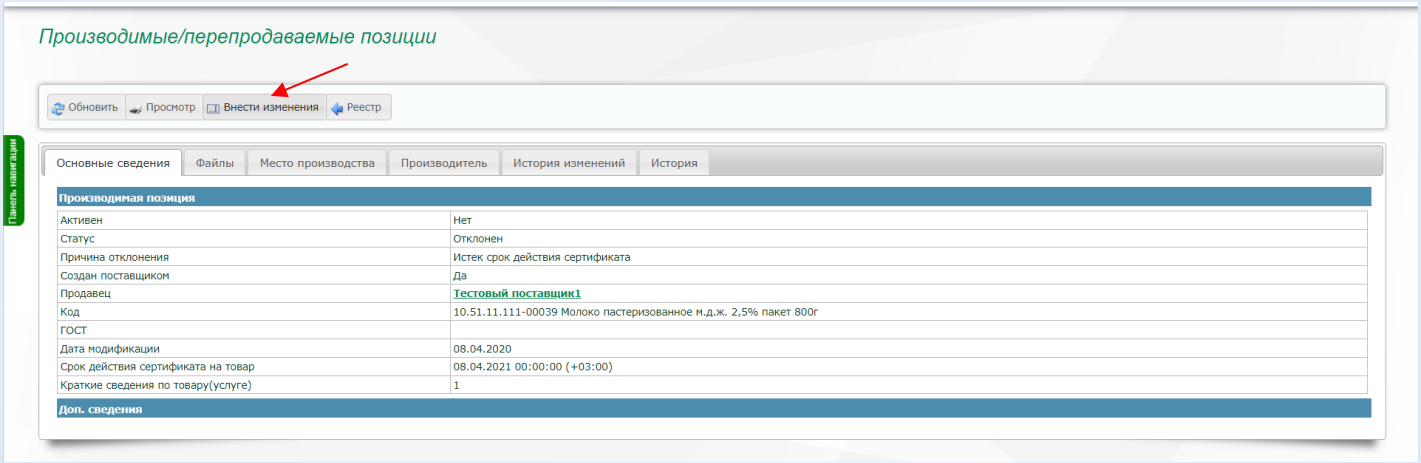

Для повторного направления запроса необходимо нажать на кнопку 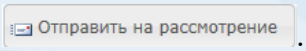

.

3.6.1 Кодирование

В случае, если при создании «Производимой/перепродаваемой позиции» или «Извещения» на Биржевой площадке Вы не можете найти подходящий вам код, то Вам следует обратиться на телефон или почту, указанные на главной странице сайта Биржевой площадки Кодирование:8(843)212-11-65 eMail:bp@mail.zakazrf.ru. Операторы могут помочь найти вам подходящий код.

Если ваш товар или услуга действительно не имеют своего кода на площадке, то необходимо отправить запрос на присвоение нового кода. В панели навигации необходимо выбрать раздел «Кодирование»

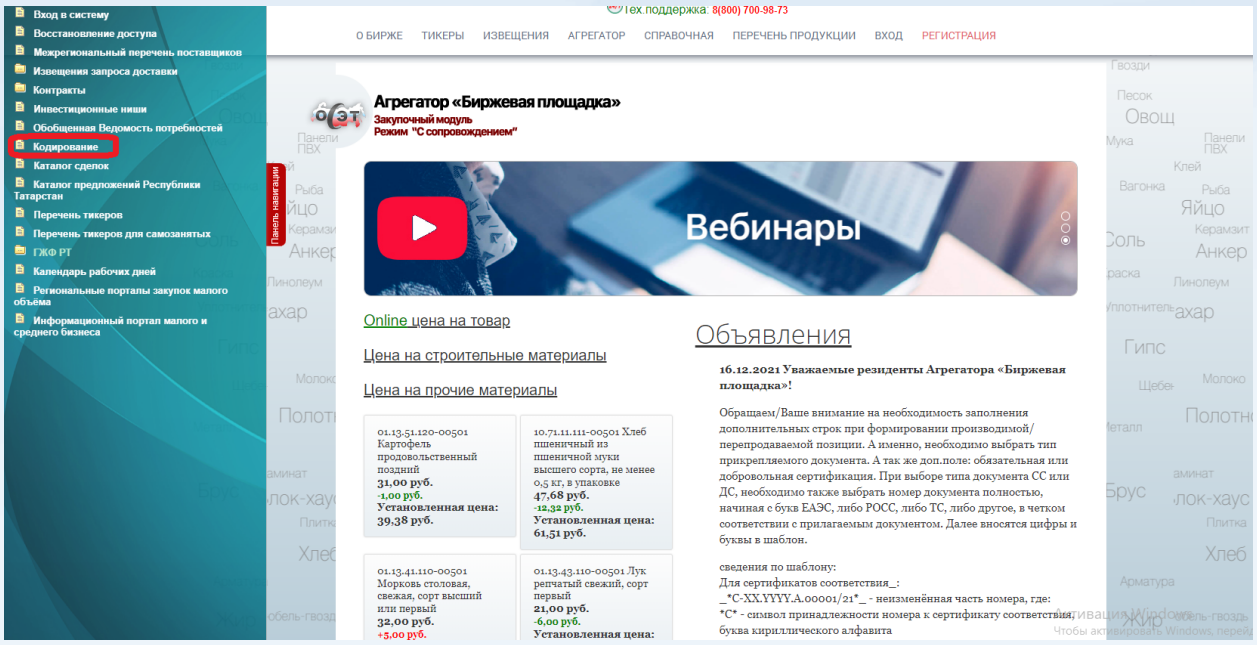

Далее, необходимо нажать на кнопку «Присвоить код»

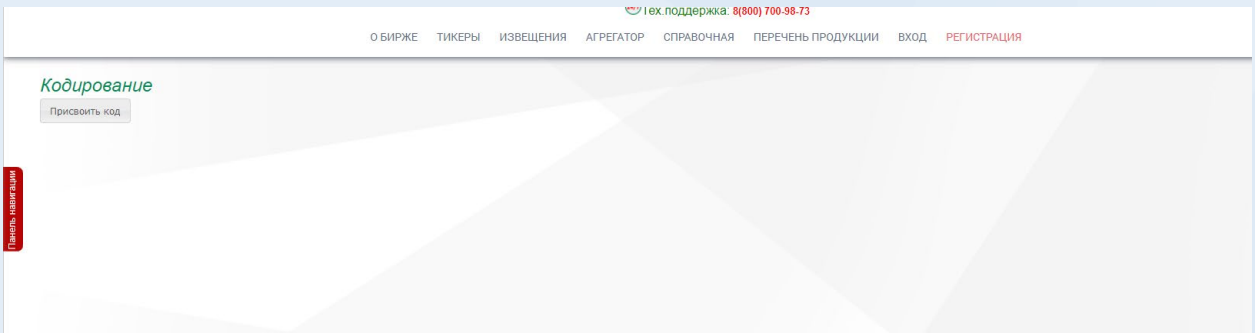

После этого нужно «Начать редактирование» формы для заполнения.

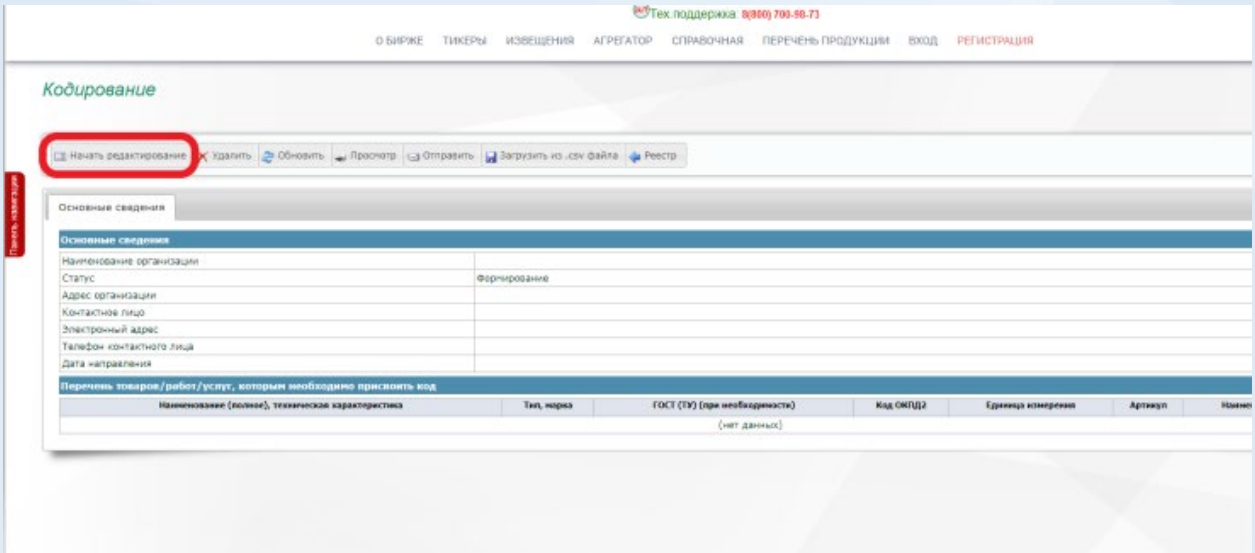

Форма показывает, какие поля обязательные к заполнению.

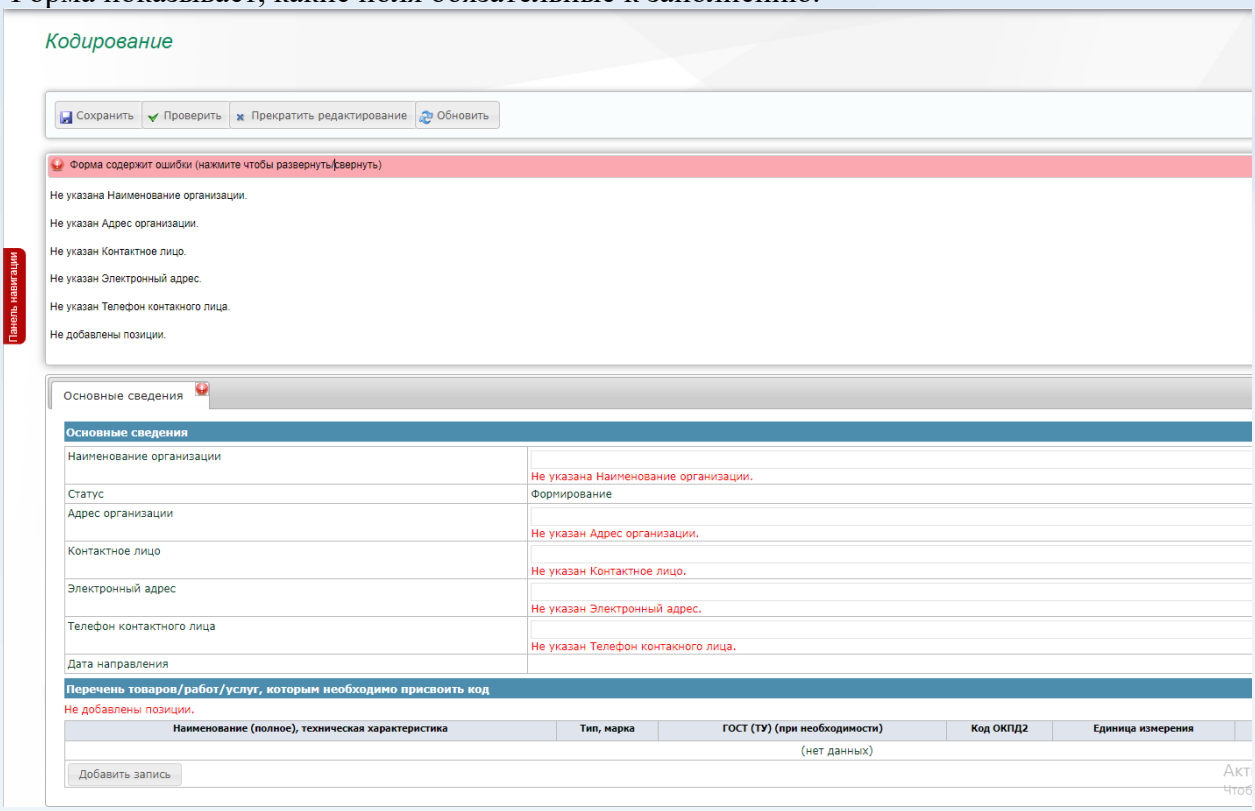

После заполнения данных организации нужно нажать на кнопку «Добавить запись»

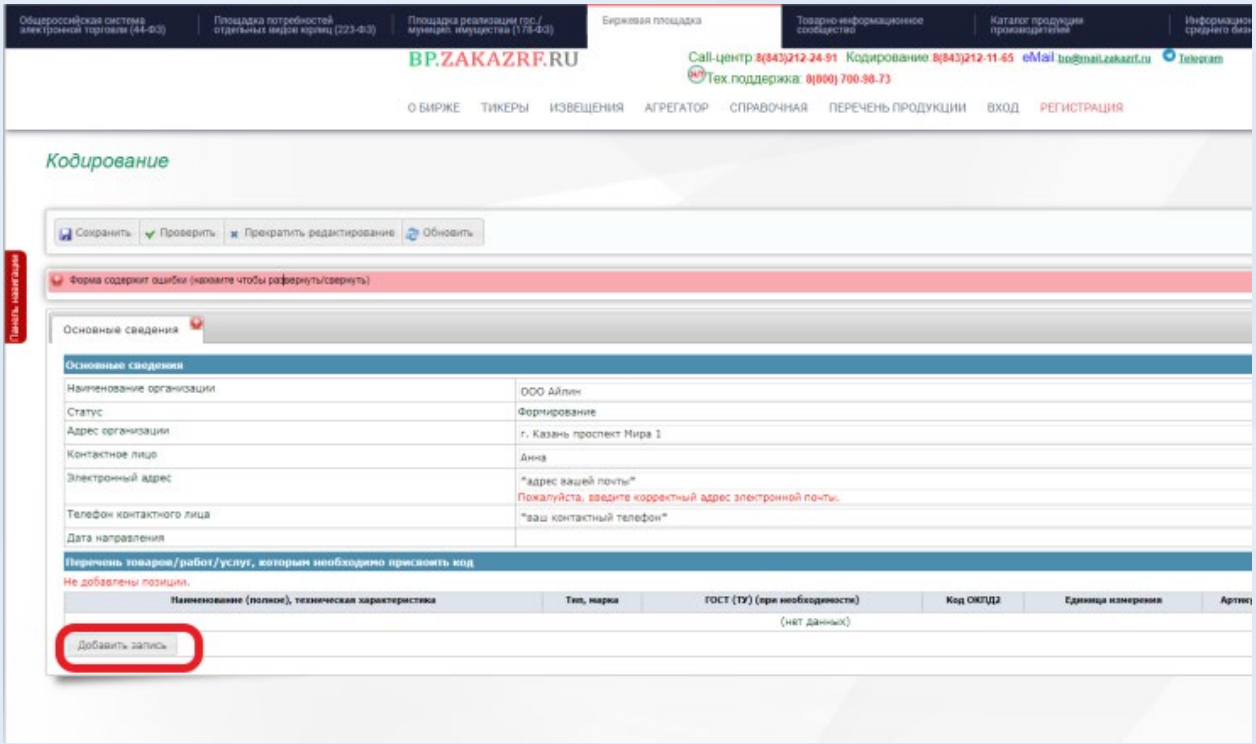

Нужно внести данные по товару (услуге) в определенные поля

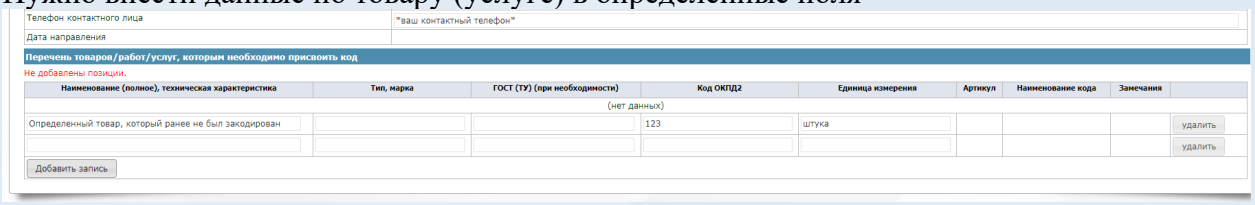

После заполнения формы нужно «сохранить» и «отправить» форму.

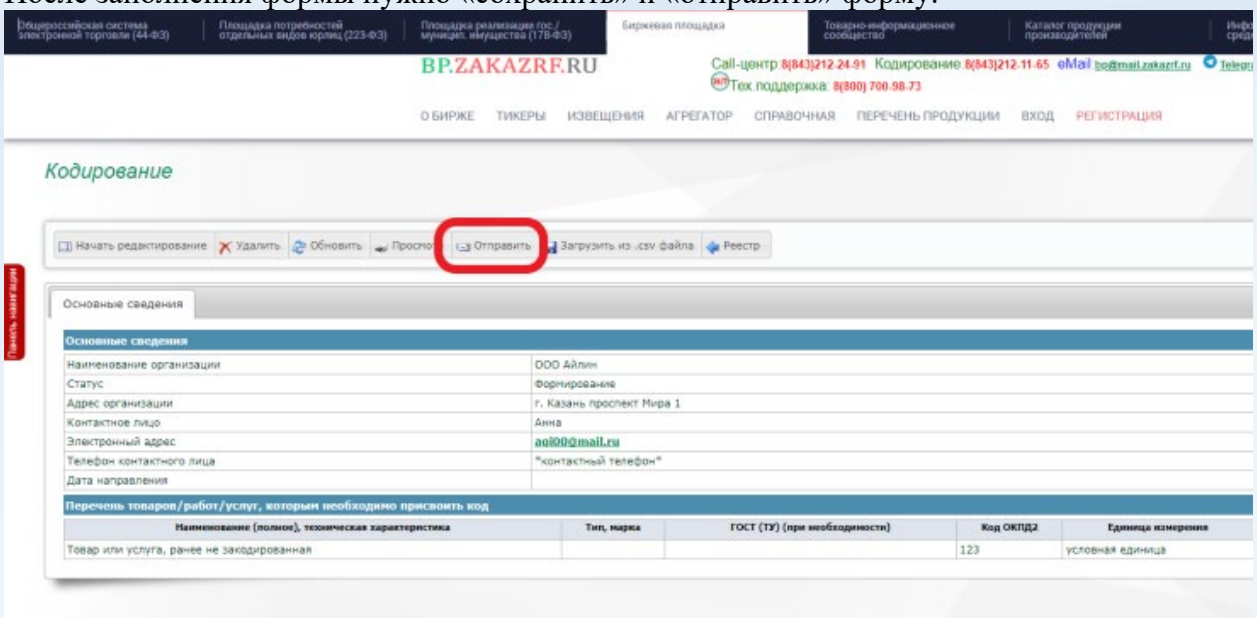

Далее на Вашу почту будет выслано письмо, по которому можно будет рассмотреть результат кодирования.

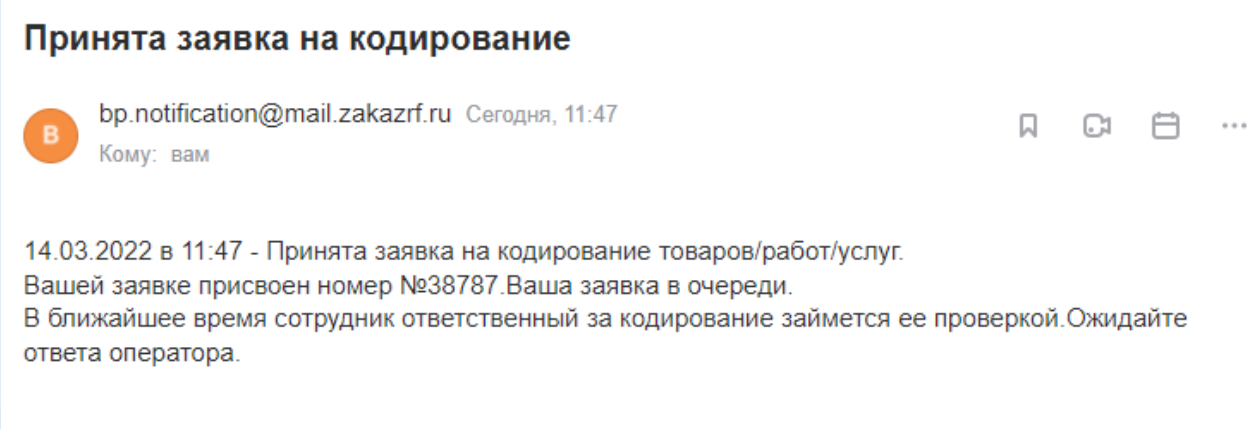

3.7. Размещение извещения.

Размещение извещения о запросе доставке осуществляется покупателем. (Доступно только для коммерческих заказчиков, заказчики в рамках 44-ФЗ размещают извещения через систему АЦК МЗ).

Для размещения извещения о проведении запроса доставки необходимо перейти в раздел «Собственные извещения запроса доставки».

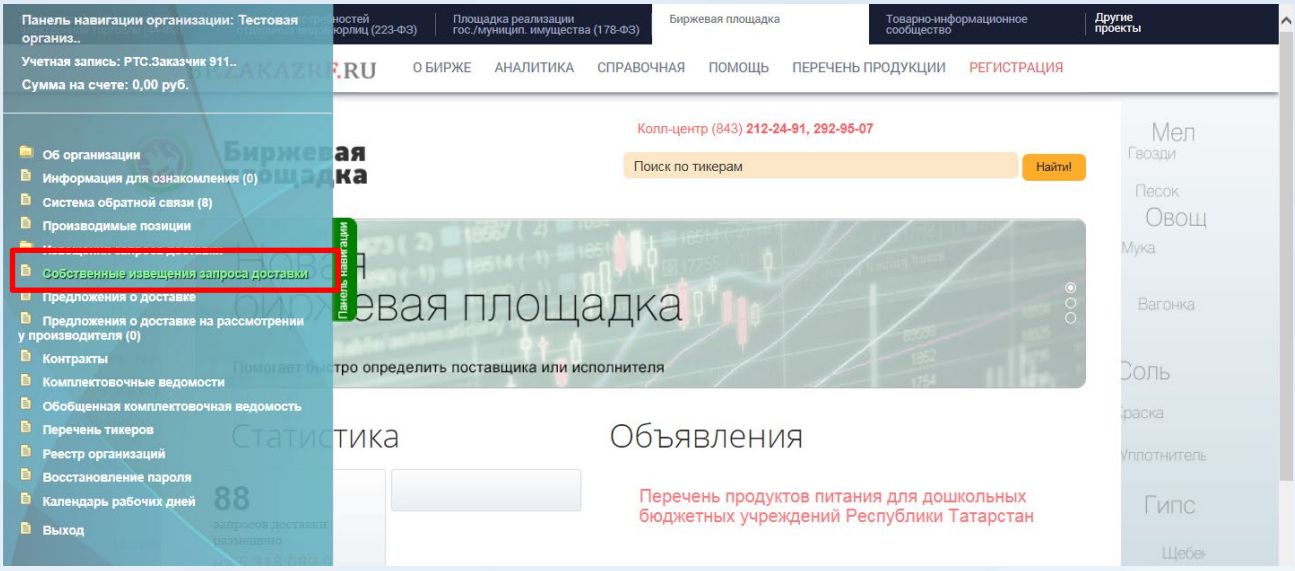

В данном разделе отображаются все извещения, которые были созданы Покупателем. Для поиска аукциона в верхнем функциональном меню доступен фильтр с различными параметрами сортировки. Чтобы воспользоваться поиском, установите галочку в поле, по которому требуется провести поиск, укажите требуемое значение в данное поле и нажмите на клавишу «Найти» для выполнения операции поиска. Переход к извещению выполняется кликом мыши по строке извещения, либо по номеру извещения, для его открытия в новой вкладке.

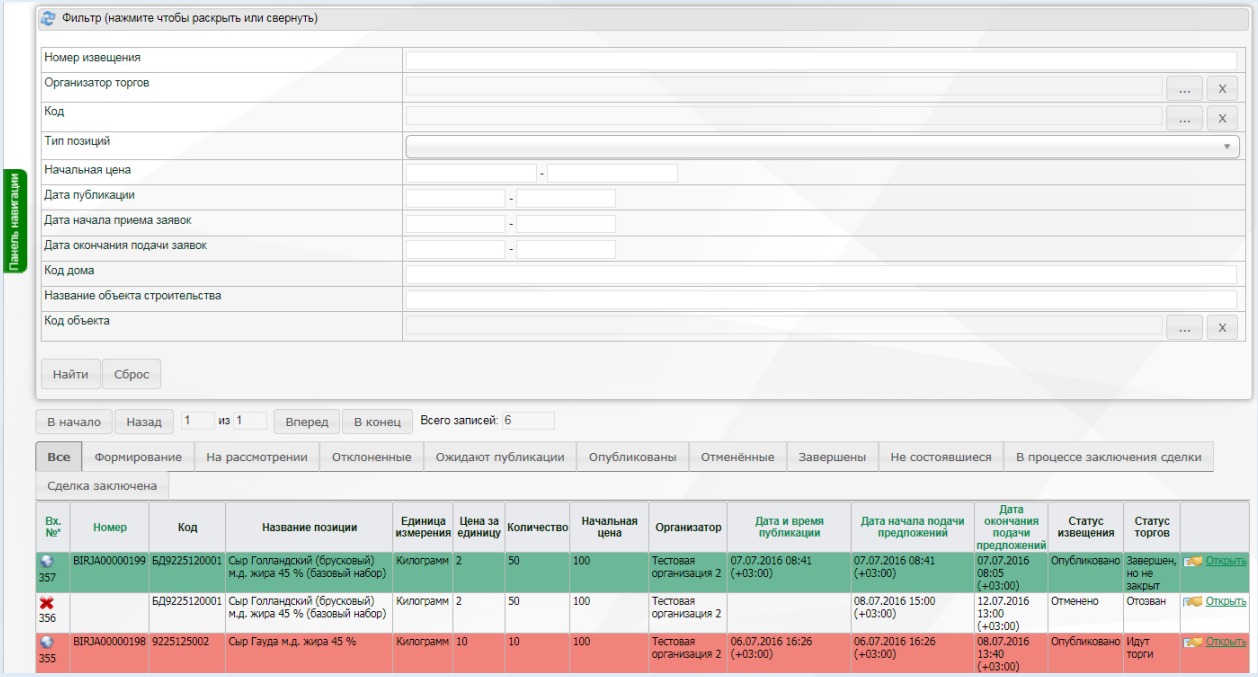

Для удобства пользователей ниже фильтров поиска расположена строка перехода к извещениям находящимся на различных этапах проведения аукциона. Во вкладке «Формирование» по умолчанию отображены не опубликованные извещения.

Процесс создания извещения состоит из последовательного или произвольного заполнения экранных форм с указанием общей информации. Экранные формы могут заполняться последовательно или в произвольном порядке, для перехода к заполнению следующей экранной формы необходимо нажать на вкладку с наименованием формы.

Для создания нового стандартного извещения о проведении запроса доставки необходимо нажать на клавишу. Создать запрос доставки, либо Создать запрос доставки за единицу позиции, если необходимо создать запрос доставки за единицу позиции (данный функционал доступен не всем пользователям, уточняйте у оператора).

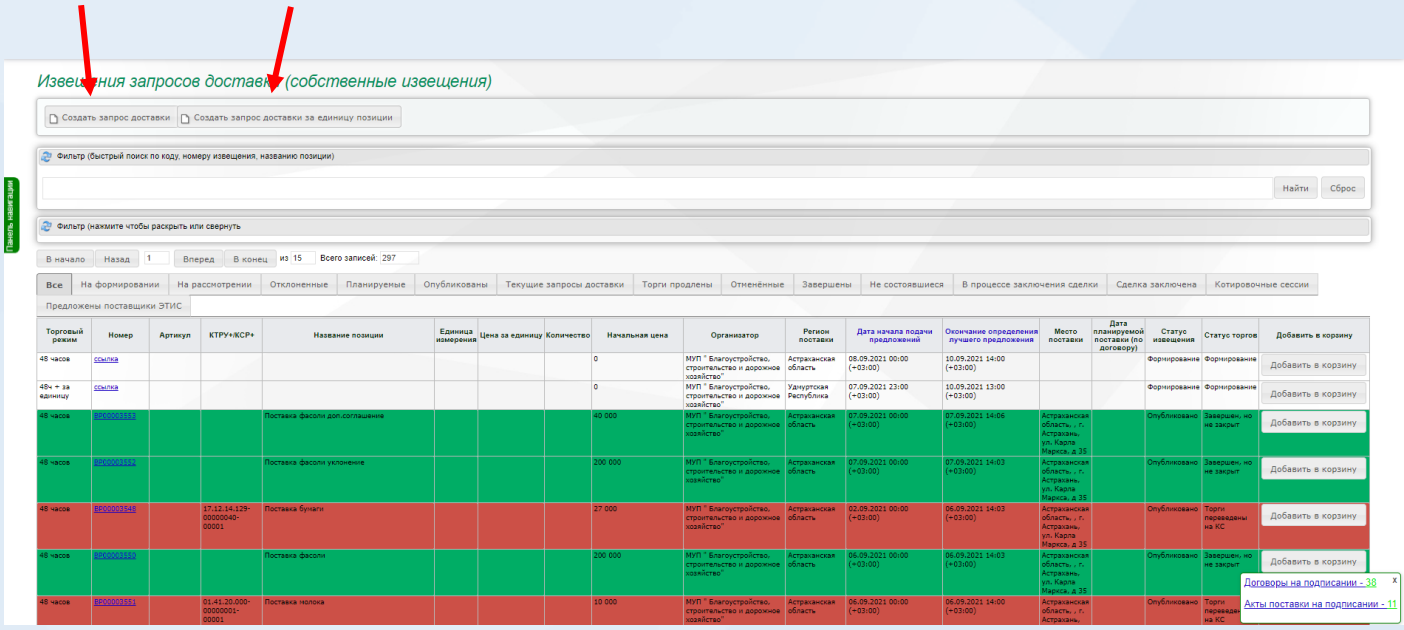

3.7.1 Для начала работы со стандартным извещением откройте форму клавишей Создать запрос доставки и нажмите на кнопку Начать редактирование.

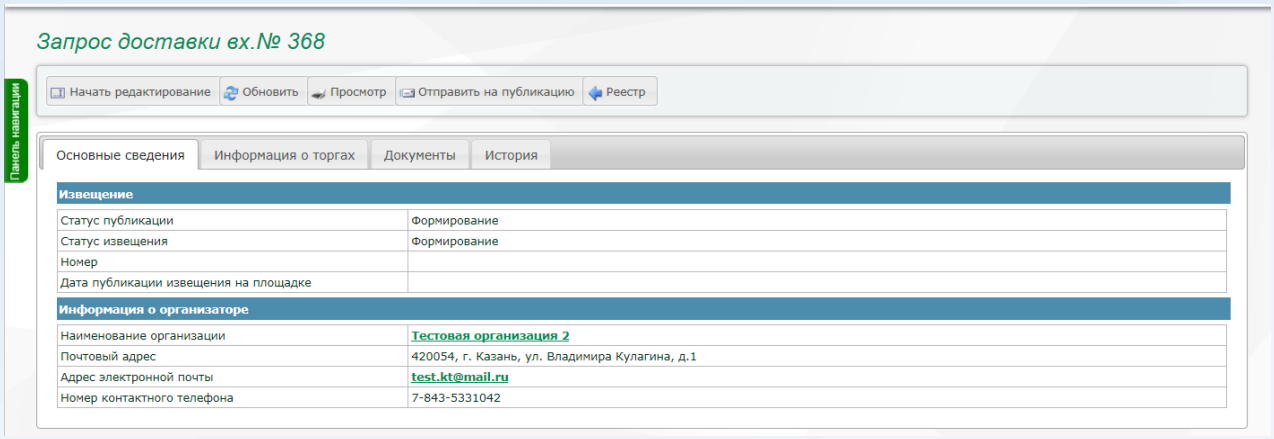

В открывшемся окне присутствуют следующие вкладки:

- Основные сведения;
- Информация о торгах;
- Документы;

- История.

Описание вкладок:

1) во вкладке «Основные сведения» указаны сведения об организаторе и статус извещения. Данная вкладка заполняется автоматически.

2) во вкладке «Информация о торгах» необходимо заполнить поля: цифровая спецификации, объем, начальная цена, основание закупки, общее наименование закупки, место, сроки и т.д. Все поля, обязательные для заполнения подсвечиваются красным цветом.

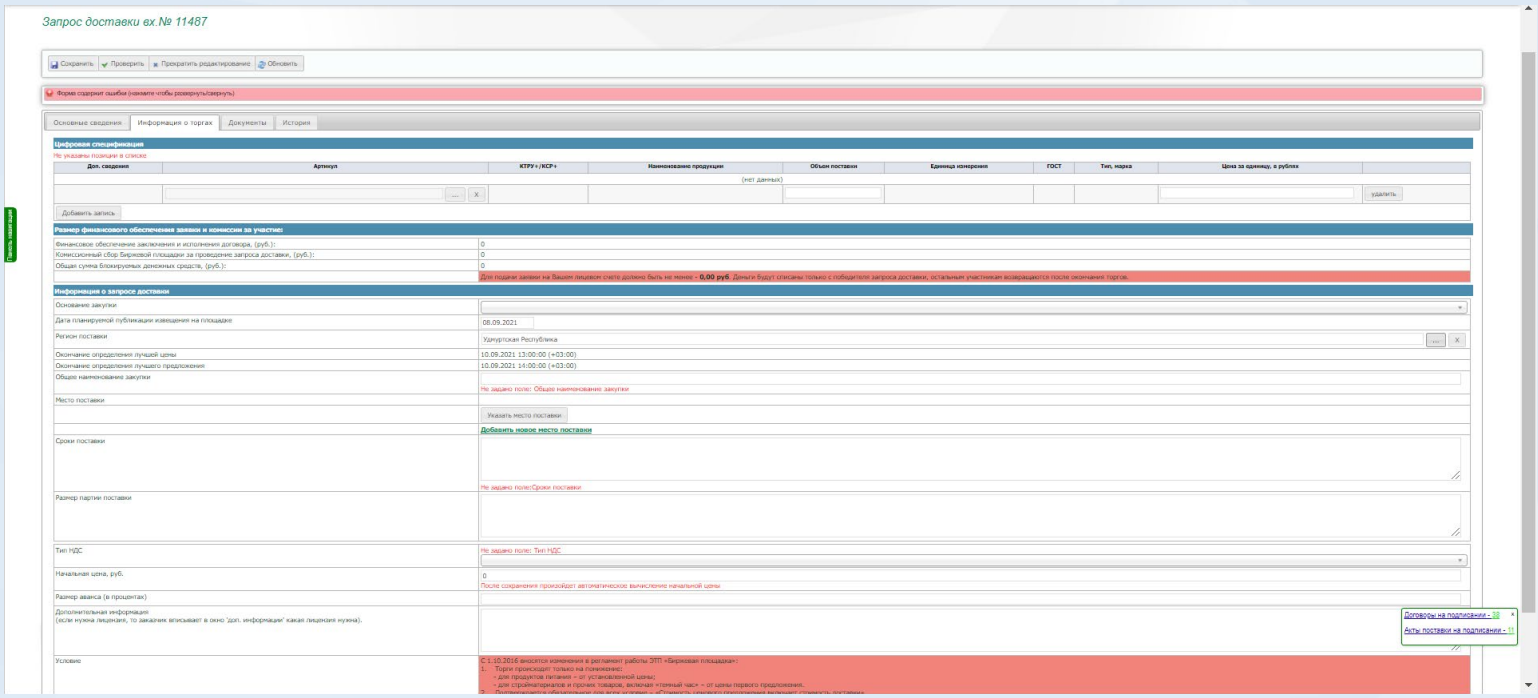

Для заполнения цифровой спецификации необходимо нажать на кнопку Добавить запись. Далее, чтобы выбрать код, нажать на кнопку ... и в открывшемся окне нажатием разверните фильтр и осуществите поиск тикера по артикулу, КТРУ+/КСР+, наименованию или ГОСТу.

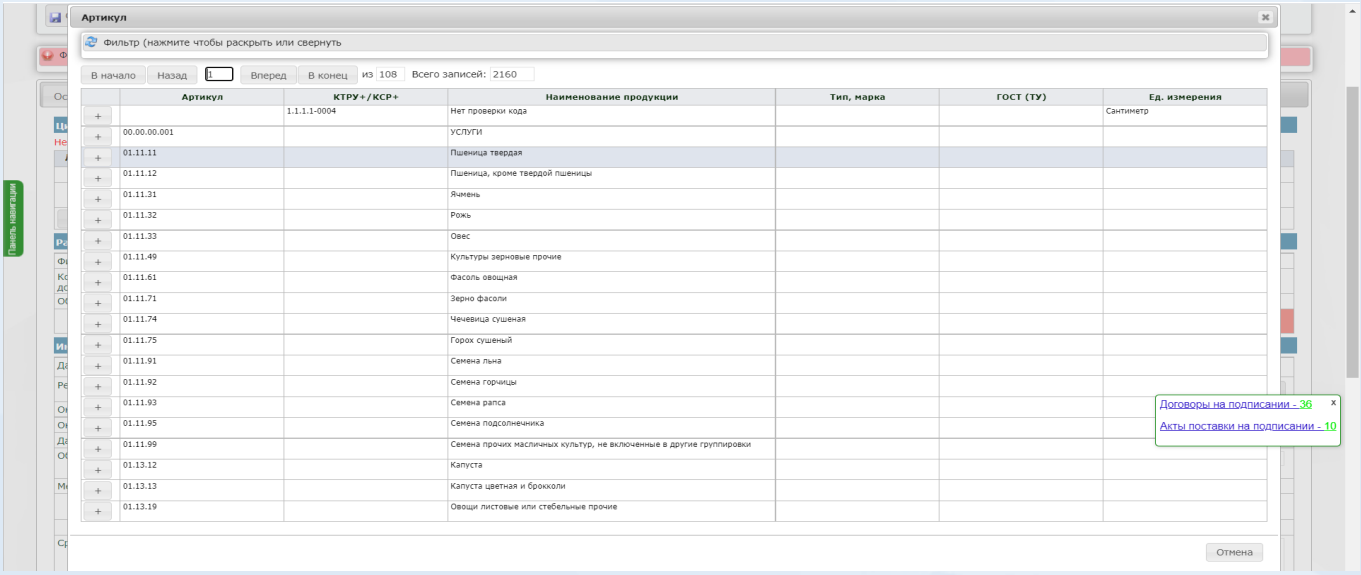

Если поиск товара не удается осуществить, значит товар не прокодирован (смотреть пункт 3.6.1 Кодирование)

После выбора тикера необходимо заполнить поля «Объем поставки» и «Цена за единицу»

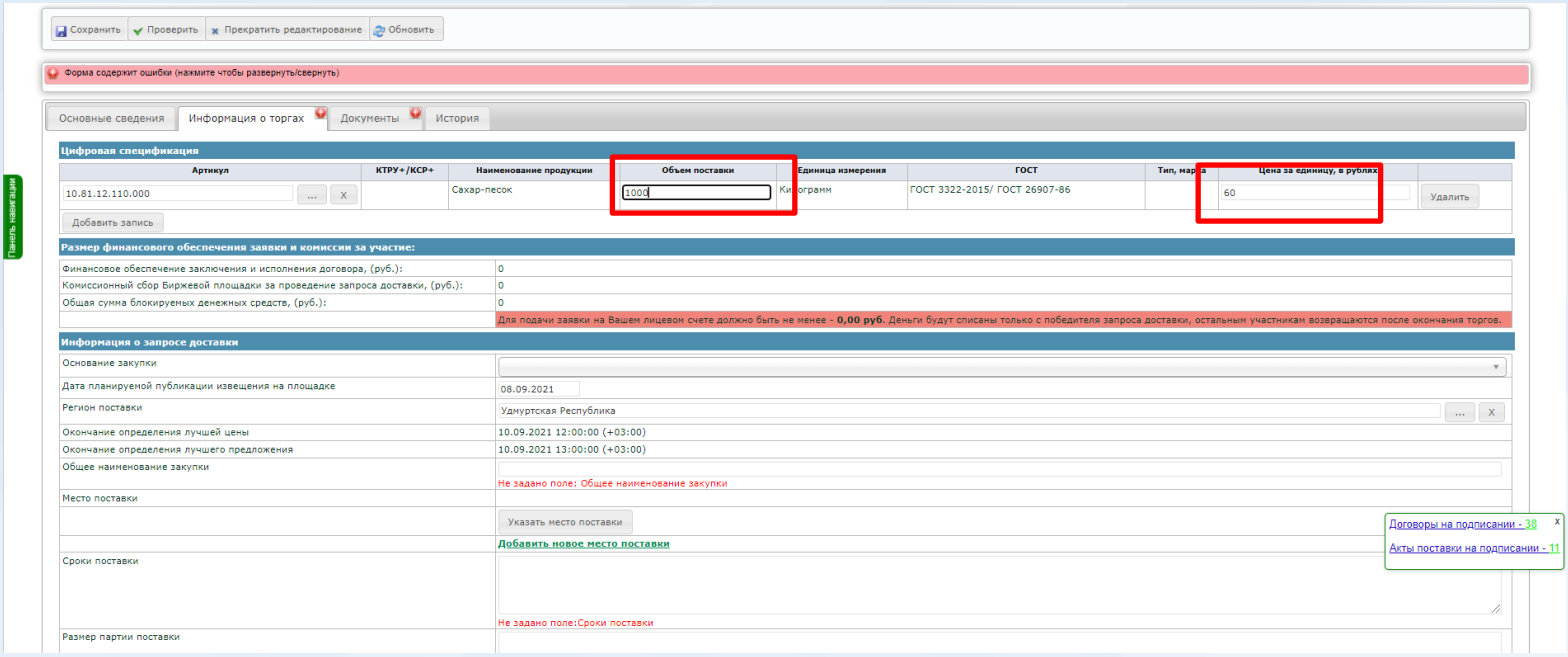

В рамках **цифровой спецификации** можно добавлять тикеры на товары, входящие в одну группу.

Для добавление следующего тикера необходимо нажать на кнопку Добавить запись.

После выбора тикера, необходимо заполнить поля «Объем поставки» и «Цена за единицу». Обращайте внимание на поле «Единица измерения» и заполняйте вышеуказанные данные, учитывая эту характеристику.

Таким образом, при размещении извещения с цифровой спецификацией, включающей более одного тикера, объем и цену необходимо указывать по каждой позиции.

Поле «Основание закупки» доступно для раскрытия путем нажатия на него. В этом поле необходимо выбрать подходящий вариант.

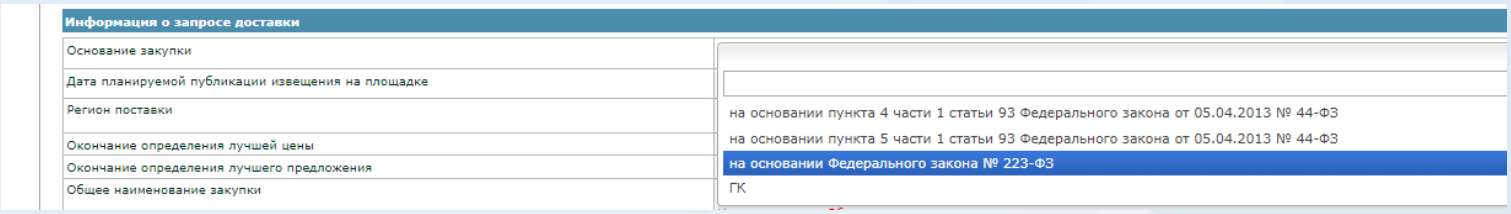

По умолчанию «Дата планируемой публикации извещения на площадке» устанавливается на тот же день, когда началось формирование извещения. В случае необходимости, ее можно перенести на любой другой день.

После выбора кода товара необходимо заполнить дополнительные поля. Обязательные поля помечены красной подсказкой.

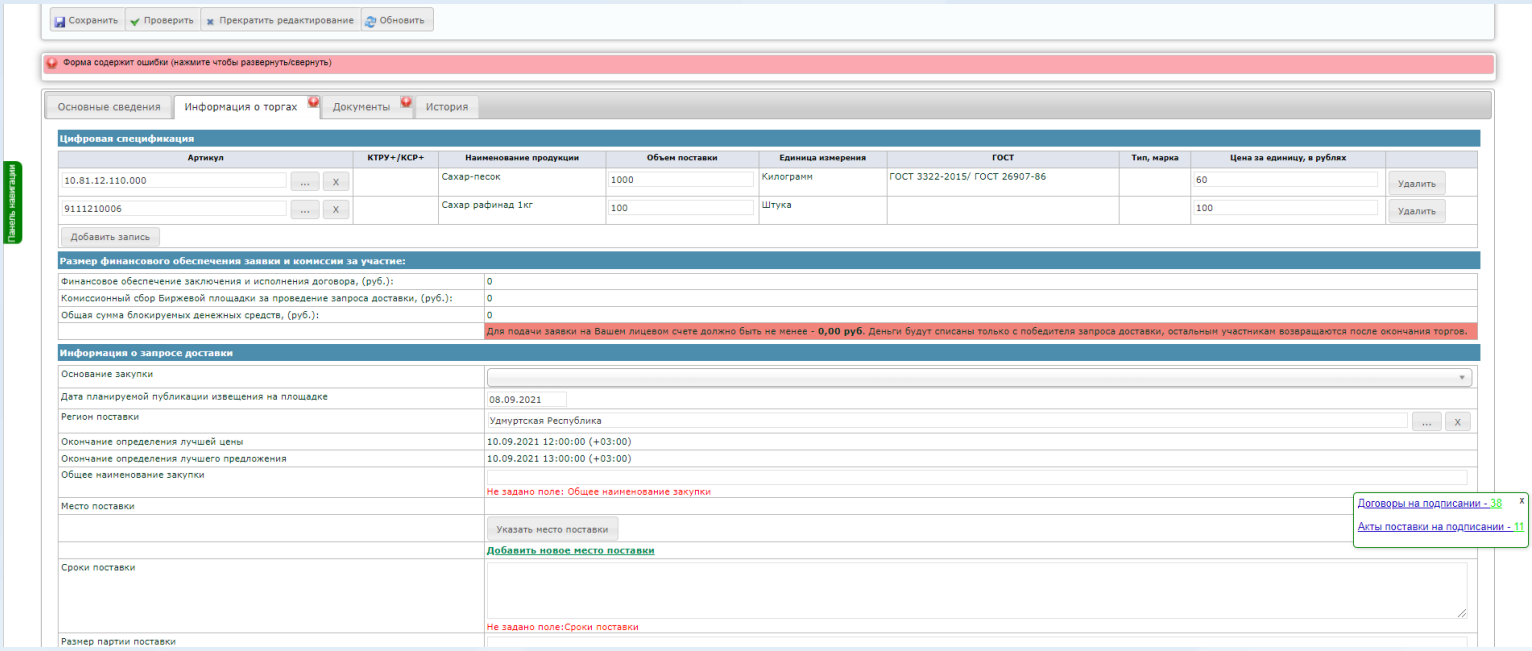

Дополнительно необходимо указать основание закупки, общее наименование закупки, место поставки (прописывается автоматически, либо выбрать, если у организации есть несколько активных мест поставки), сроки поставки, тип НДС, размер аванса в процентах. Начальная цена за весь объем поставки просчитывается автоматически. Поля, которые не помечены красной подсказкой, заполнять необязательно.

3) во вкладке «Документы» прикрепляются документы закупки, по мере необходимости.

Чтобы прикрепить документ, необходимо перейти на вкладку «Документы» и нажать на клавишу Добавить файл, после чего в открывшемся окне выбрать требуемый документ и нажать на клавишу

«Открыть». Для удаления ошибочно прикрепленного документа воспользуйтесь клавишей Удалить. В случае если требуется прикрепить несколько документов, необходимо нажать на клавишу Добавить файл и проделать описанную ранее процедуру повторно.

Для промежуточного сохранения извещения воспользуйтесь клавишей Сохранить.

Поля, заполненные неверно помечаются знаком , как и вкладки извещения в которых данные поля расположены. Для получения справки правильного заполнения поля наведите курсор мыши на данную иконку.

Для отправки извещения воспользуйтесь кнопкой Отправить на публикацию.

Созданный запрос доставки отправляется оператору на рассмотрение. Оператор принимает решение о публикации извещения или отказе от публикации.

При отказе в публикации извещения, покупателю приходит уведомление с указанием причины отклонения.

Запрос доставки необходимо сформировать повторно с учетом замечаний оператора.

3.7.2 Для начала работы с извещением запроса доставки за единицу позиции воспользуйтесь клавишей Создать запрос доставки за единицу позиции и нажмите на кнопку Начать редактирование.

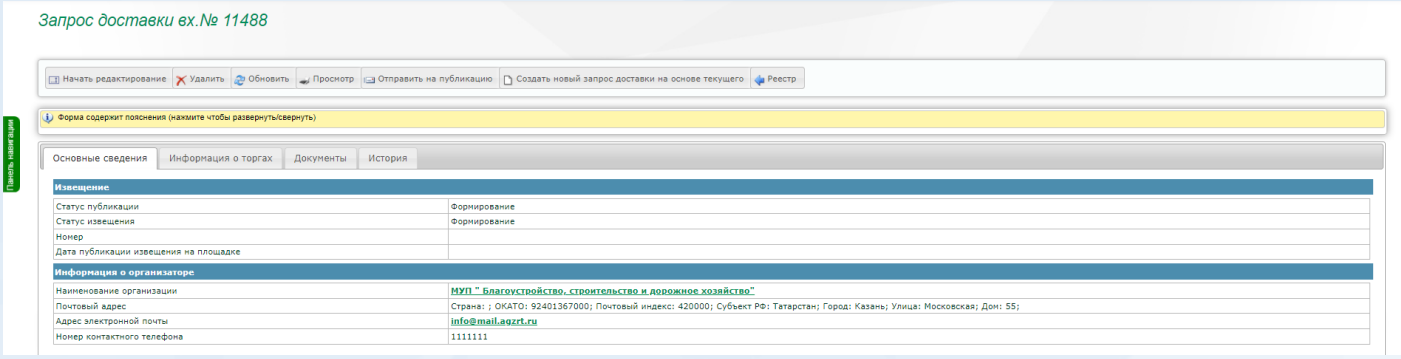

В открывшемся окне присутствуют следующие вкладки:

- Основные сведения;
- Информация о торгах;
- Документы;
- История.

Описание вкладок:

1) во вкладке «Основные сведения» указаны сведения об организаторе и статус извещения.

Данная вкладка заполняется автоматически.

2) во вкладке «Информация о торгах» необходимо заполнить поля: цифровая спецификации, объем, цена за единицу, основание закупки, общее наименование закупки, место, сроки, максимальное значение цены контракта и т.д. Все поля, обязательные для заполнения подсвечиваются красным цветом.

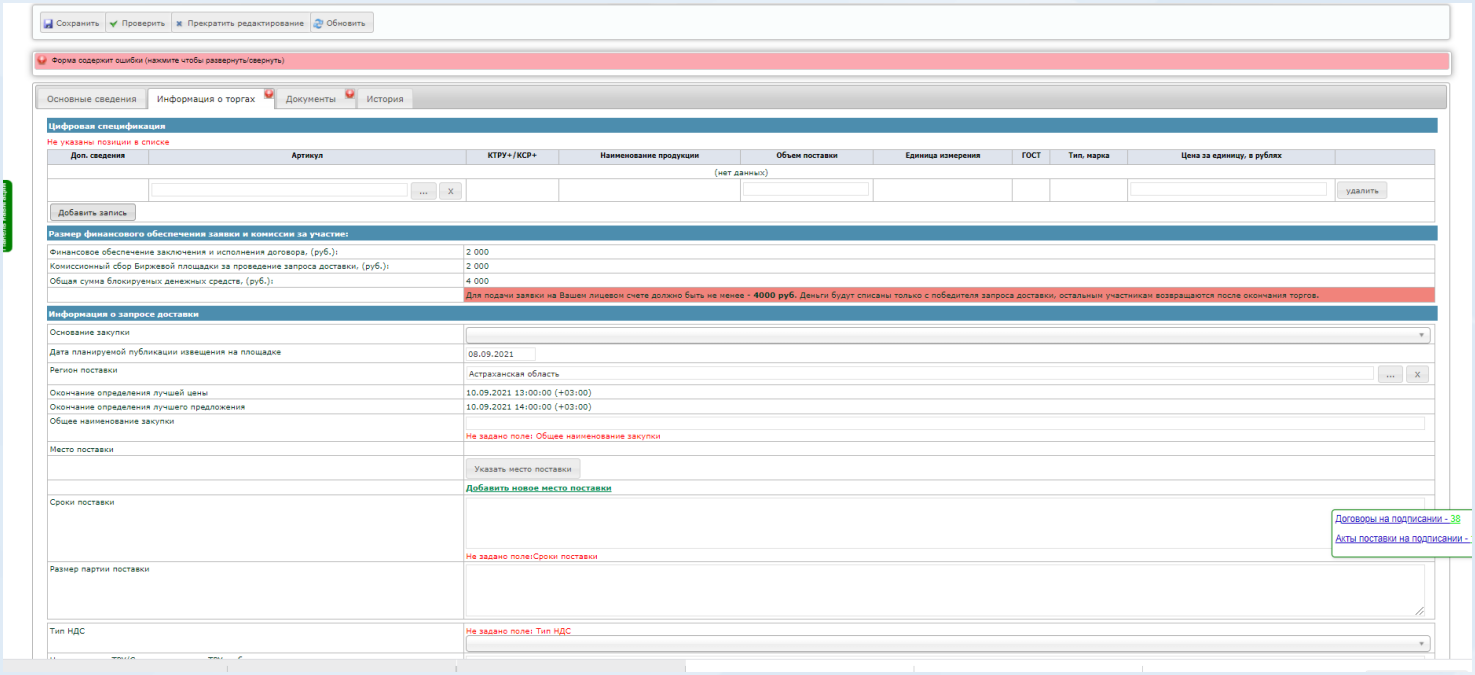

Для заполнения цифровой спецификации необходимо нажать на кнопку Добавить запись. Далее, чтобы выбрать код, нажать на кнопку ... и в открывшемся окне нажатием разверните фильтр и осуществите поиск тикера по артикулу, КТРУ+/КСР+, наименованию или ГОСТу.

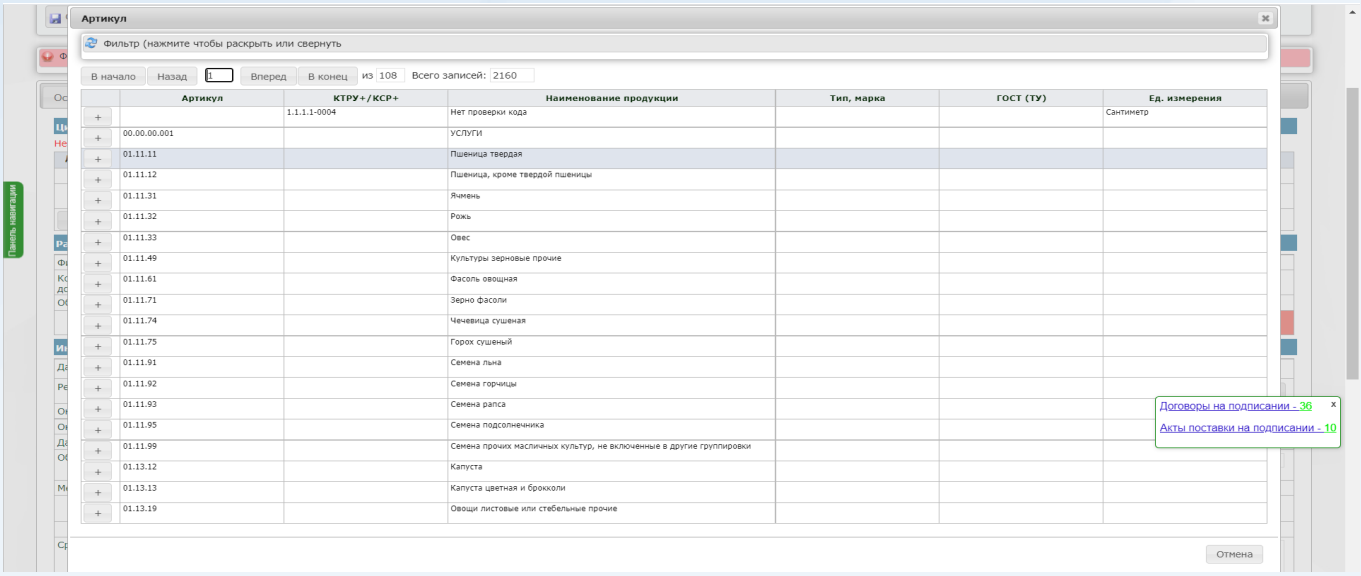

Если поиск товара не удается осуществить, значит товар не прокодирован. С Инструкцией по кодированию товаров можно ознакомиться на сайте bp.zakazrf.ru раздел Справочная – Заказчикам/Поставщикам – Как закодировать продукцию.

После выбора тикера необходимо заполнить поле «Цена за единицу»

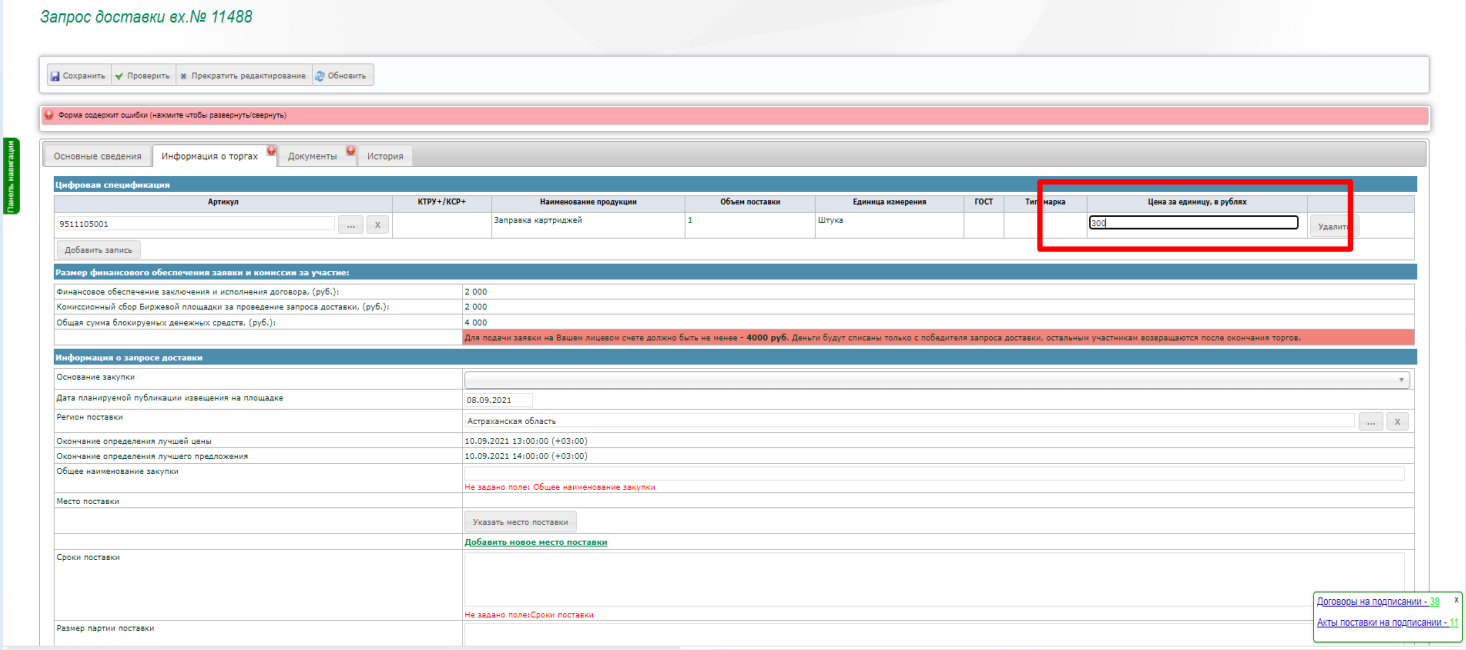

В рамках **цифровой спецификации** (доступно не всем пользователям, уточнять у оператора) можно добавлять тикеры на товары, входящие в одну группу. Для добавление следующего тикера необходимо нажать на кнопку Добавить запись.

После выбора тикера, необходимо заполнить поле «Цена за единицу». Обращайте внимание на поле «Единица измерения» и заполняйте поле «Цена за единицу», учитывая эту характеристику.

Таким образом, при размещении извещения с цифровой спецификацией, включающей более одного тикера, цену необходимо указывать по каждой позиции.

Поле «Основание закупки» доступно для раскрытия путем нажатия на него. В этом поле необходимо выбрать подходящий вариант.

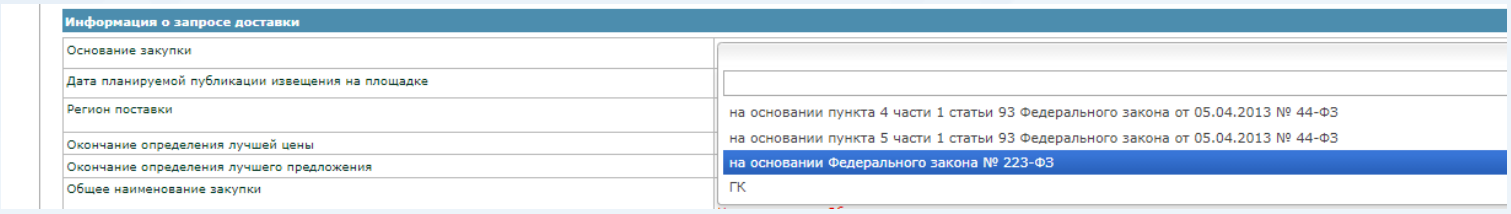

По умолчанию «Дата планируемой публикации извещения на площадке» устанавливается на тот же день, когда началось формирование извещения. В случае необходимости, ее можно перенести на любой другой день.

После выбора кода товара необходимо заполнить дополнительные поля. Обязательные поля помечены красной подсказкой.

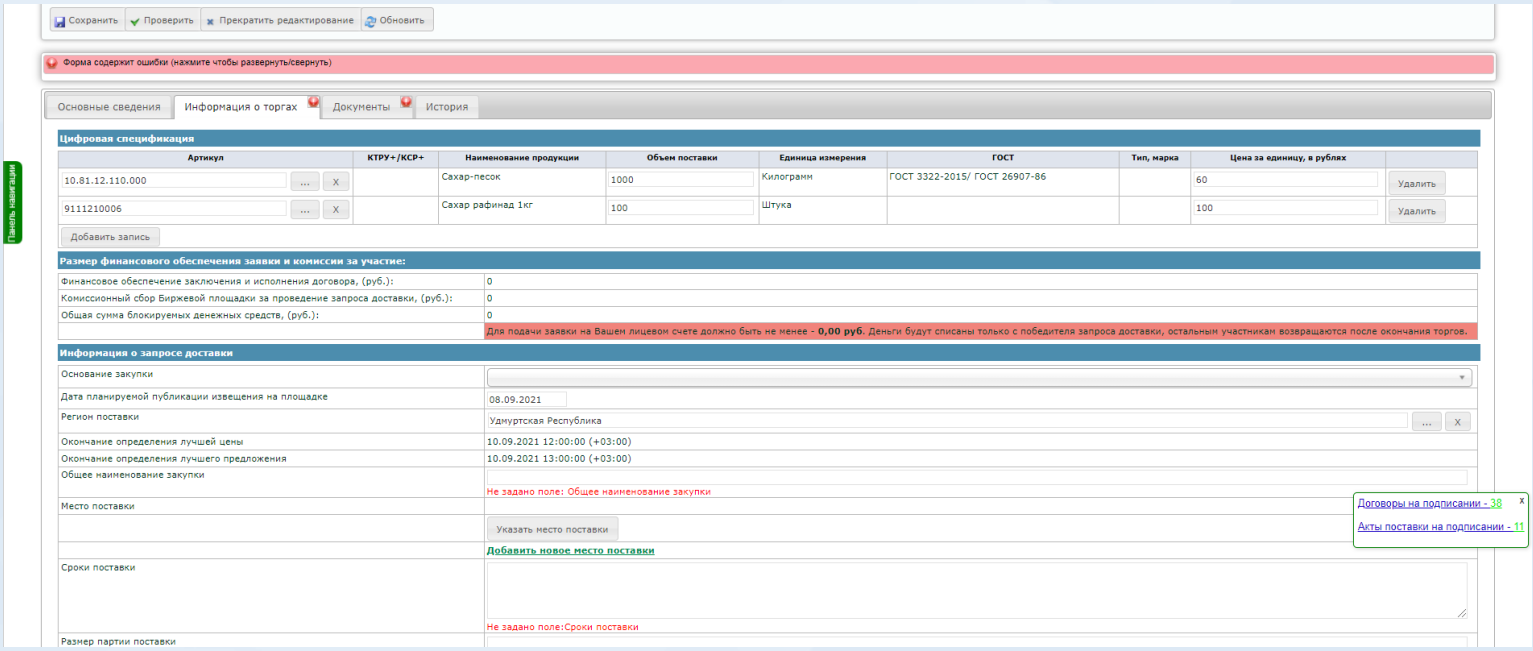

Дополнительно необходимо указать общее наименование закупки, место поставки (прописывается автоматически, либо выбрать, если у организации есть несколько активных мест поставки), сроки поставки, тип НДС, максимальное значение цены контракта и размер аванса в процентах. Поля, которые не помечены красной подсказкой, заполнять необязательно.

3) во вкладке «Документы» прикрепляются документы закупки, по мере необходимости.

Чтобы прикрепить документ, необходимо перейти на вкладку «Документы» и нажать на клавишу Добавить файл, после чего в открывшемся окне выбрать требуемый документ и нажать на клавишу «Открыть». Для удаления ошибочно прикрепленного документа воспользуйтесь клавишей Удалить. В случае если требуется прикрепить несколько документов, необходимо нажать на клавишу Добавить файл и проделать описанную ранее процедуру повторно.

Для промежуточного сохранения извещения воспользуйтесь клавишей Сохранить.

Поля, заполненные неверно помечаются знаком , как и вкладки извещения в которых данные поля расположены. Для получения справки правильного заполнения поля наведите курсор мыши на данную иконку.

Для отправки извещения воспользуйтесь кнопкой Отправить на публикацию.

Созданный запрос доставки отправляется оператору на рассмотрение. Оператор принимает решение о публикации извещения или отказе от публикации.

При отказе в публикации извещения, покупателю приходит уведомление с указанием причины отклонения.

Запрос доставки необходимо сформировать повторно с учетом замечаний оператора.

3.8. Создание нового запроса доставки на основе текущего

Покупатель (заказчик) может создать новое извещение запроса доставки на основе ранее размещенного.

Для этого необходимо открыть любое подходящее извещение и нажать на кнопку 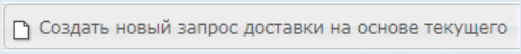

.

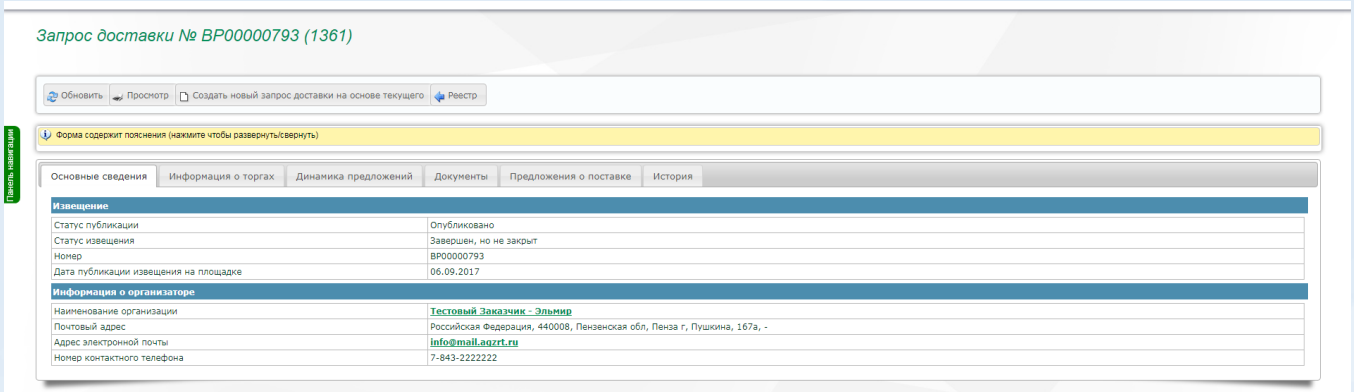

Затем подтвердить или отменить свое решение.

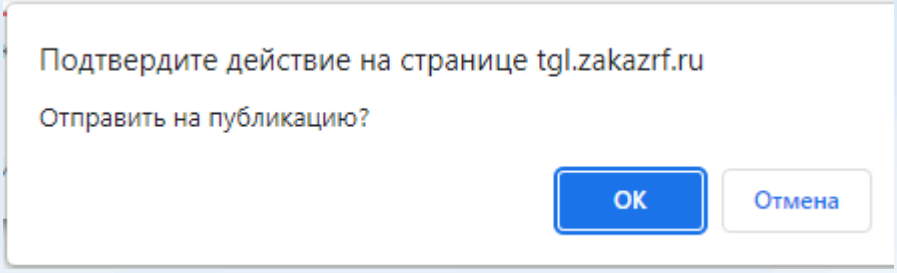

После подтверждения откроется страница формирования извещения с новым номером, но с данными извещения, на основе которого был создан новый запрос доставки.

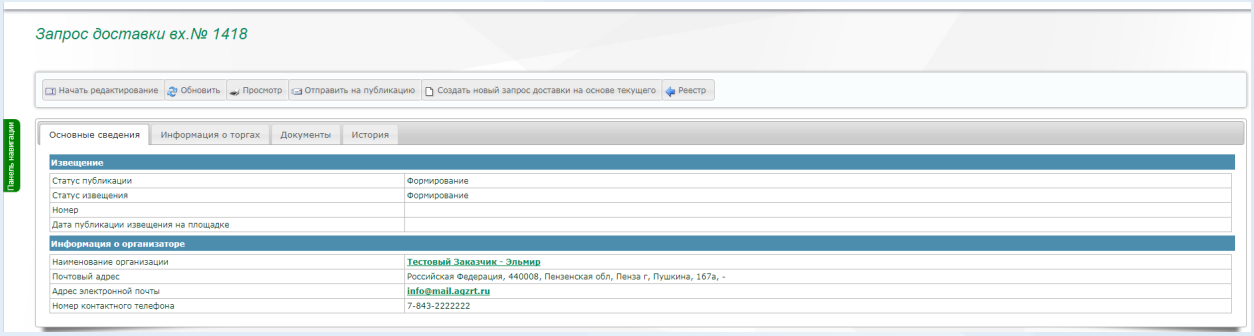

Процесс заполнения сведений в извещении запроса доставки на основе текущего аналогичен.

3.9. Подача заявок для участия в запросе доставки

Для того, чтобы подать заявку на участие в Запросе доставки, необходимо осуществить вход в Личный кабинет и перейти в раздел «Извещения запроса доставки», после чего выполнить поиск интересующего извещения.

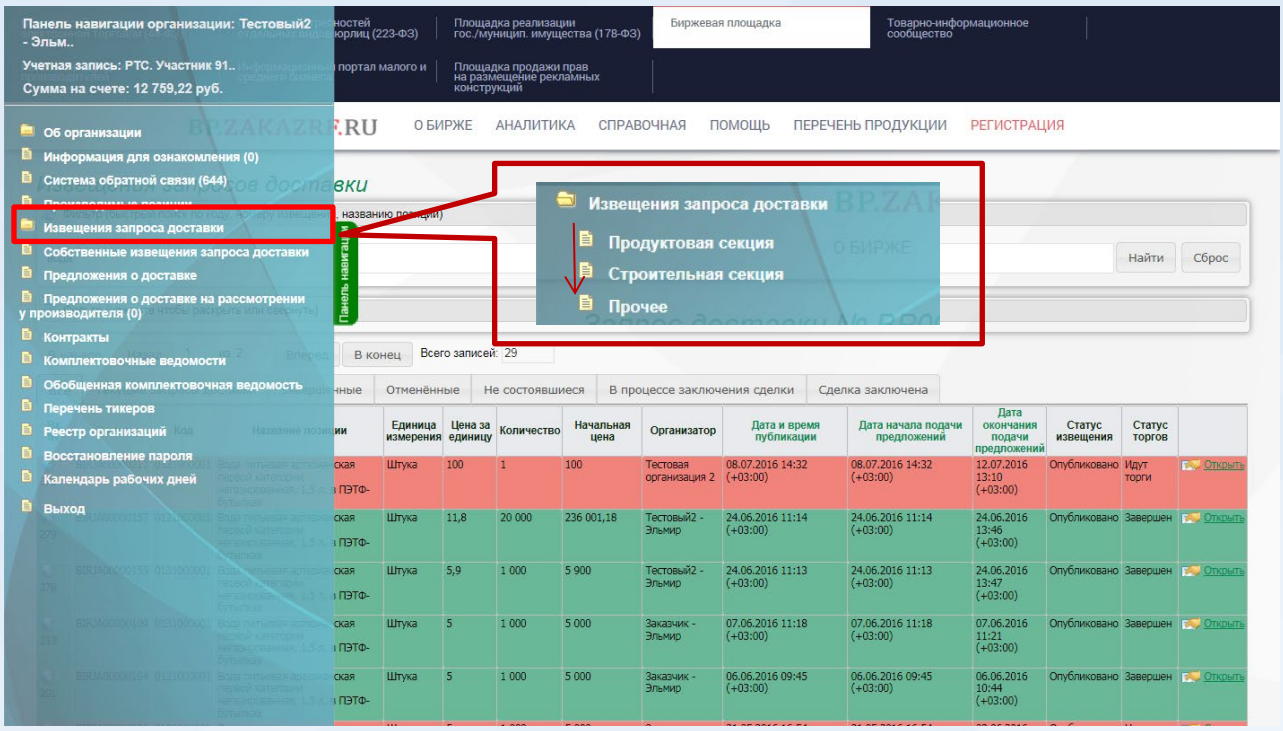

Для удобства пользователей раздел «Извещения запроса доставки» поделен на три подраздела «Продуктовая секция», «Строительная секция» и «Прочее».

Поиск извещения можно осуществлять в той секции, в которой планируете принять участие, либо нажать на общий раздел «Извещения запроса доставки» и осуществить поиск там.

Для выполнения поиска установите в поле «Фильтр» курсор и заполните требуемое значение в поле. Для начала поиска воспользуйтесь клавишей «Найти». Ниже поисковой строки, расположен расширенный фильтр, в котором можно осуществить поиск по более контрактным характеристикам,

например, организатору торгов, статусу извещения, дате окончания подачи заявок и т.д. Для начала поиска в расширенном фильтре воспользуйтесь клавишей «Найти».

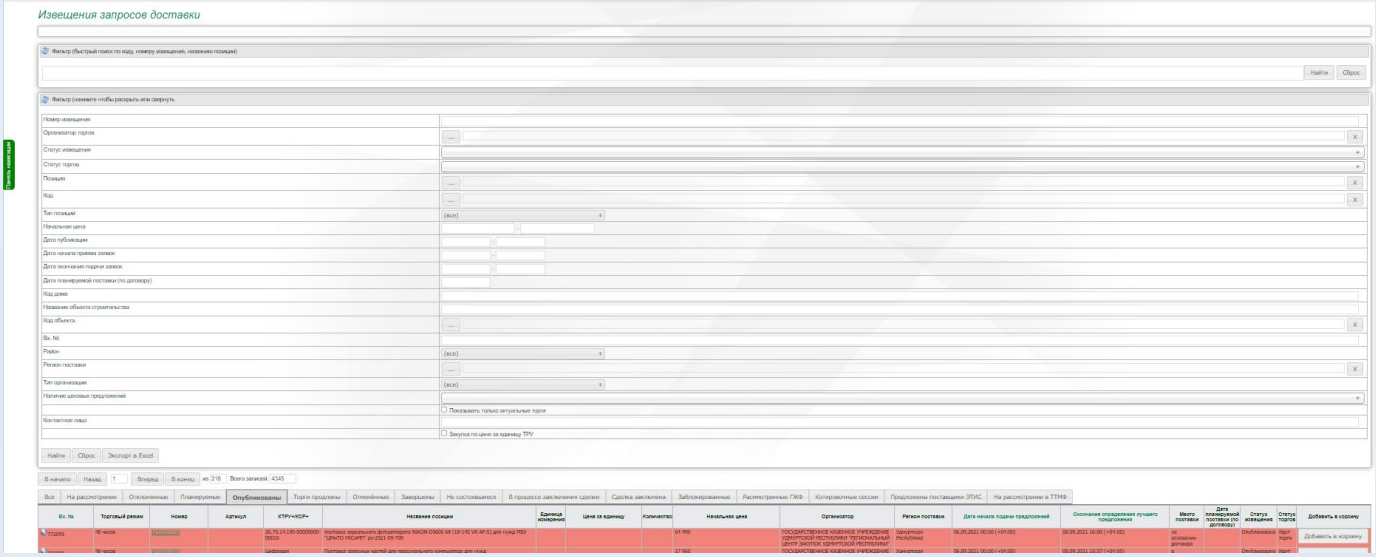

Также для удобства пользователя внизу формы поиска расположена строка перехода к извещениям, находящимся на различных этапах проведения. К примеру, для перехода к извещениям, на которые можно подать заявку на участие, необходимо нажать на клавишу «Текущие запросы доставки».

Для формирования заявки на участие необходимо открыть извещение, в котором планируется участие.

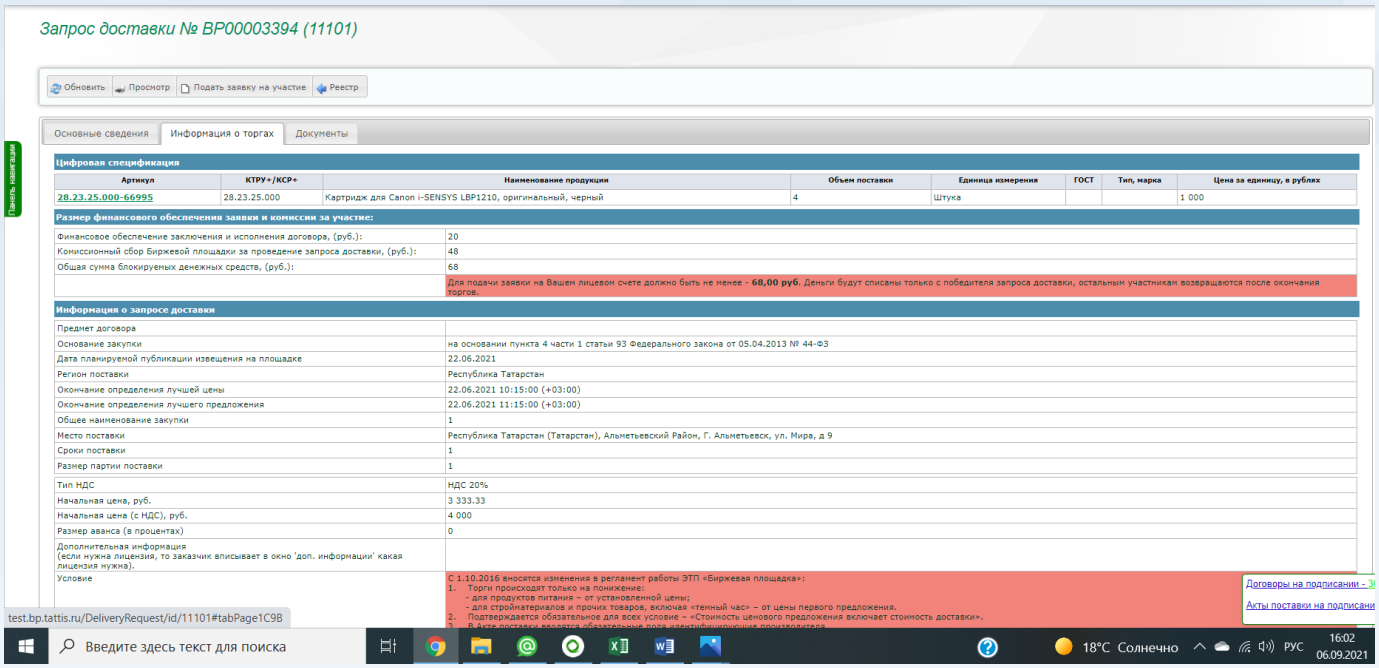

Для создания заявки необходимо в извещении нажать на клавишу 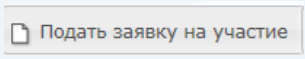

Перед подачей заявки убедитесь, что на виртуальном счете имеется достаточно денежных средств для подачие заявки. В извещении в разделе «Информация о торгах» указан размер денежных средств, который должен быть на виртуальном счете для подачи заявки.

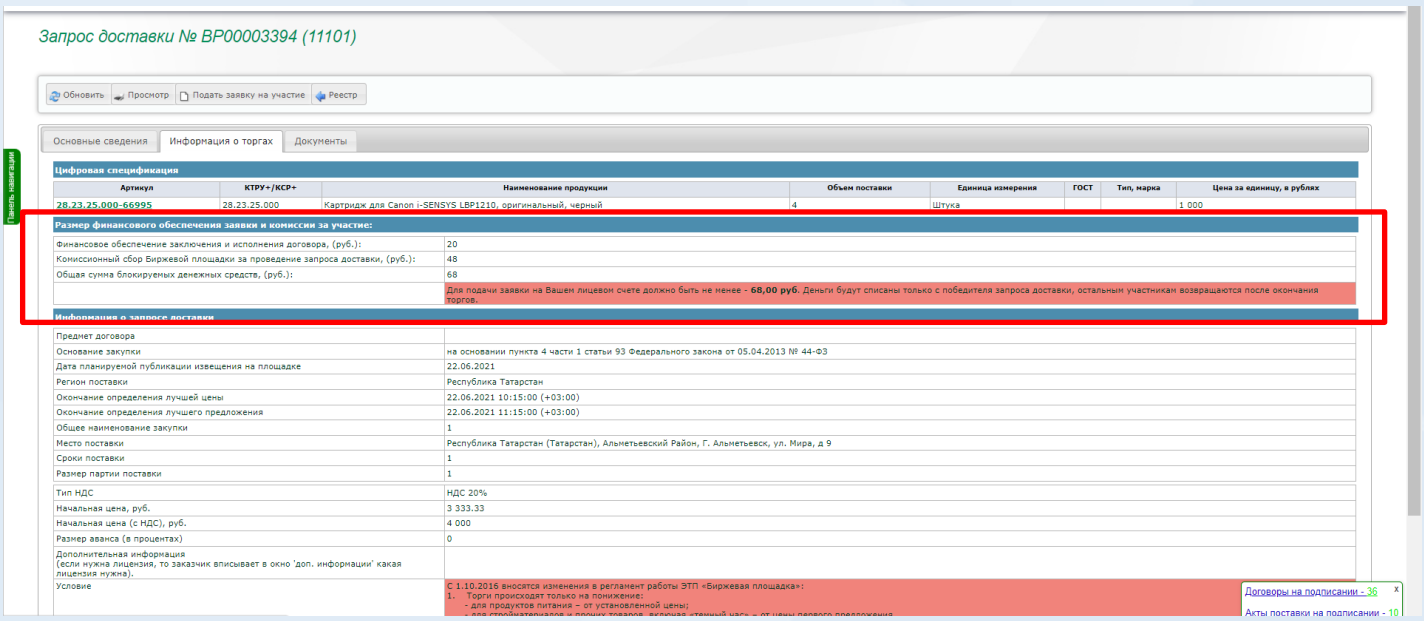

Форма заявки на участие в **стандартном запросе** доставки имеет следующий вид:

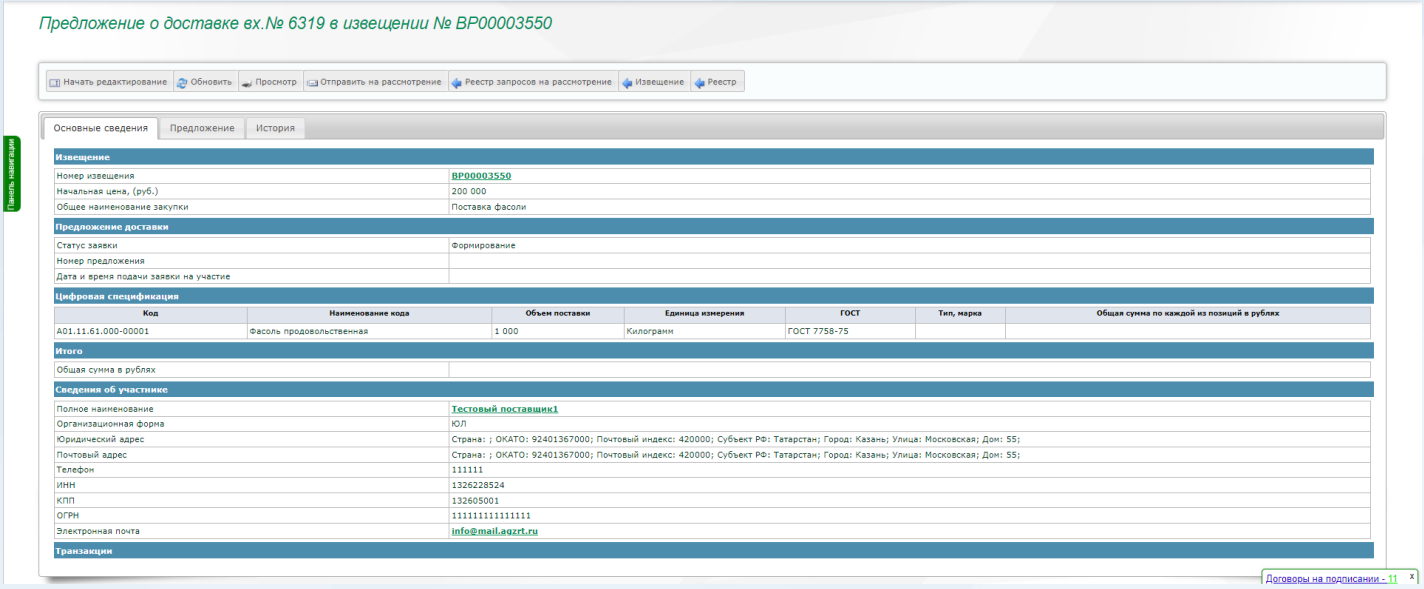

Для того чтобы приступить к редактированию заявки необходимо нажать на клавишу 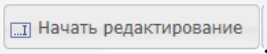

.

Вкладка «**Основные сведения**» содержит краткую информацию о запросе доставки, на который подается заявка, такие как код закупки, сумма контракта и «Общая сумма по каждой из позиций в рублях».

В поле «Общая сумма по каждой из позиций в рублях» необходимо указать сумму за весь объем товара. В случае, если в извещении закупается несколько позций, необходимо указать сумму по каждому из товаров.

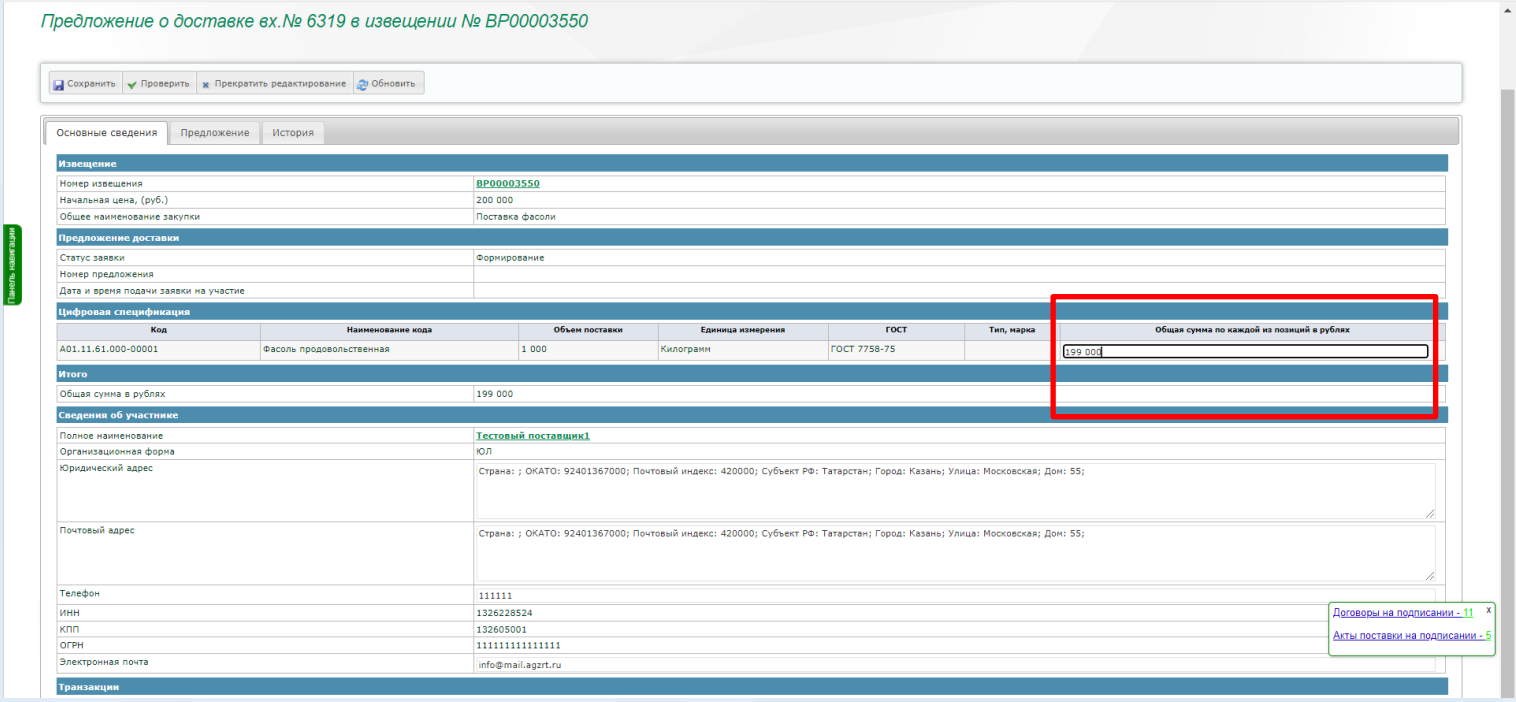

Для того чтобы отправить заявку, необходимо нажать на клавишу Сохранить и Отправить на рассмотрение, после чего заявка будет направлена Оператору.

Форма заявки на участие в **запросе доставки за единицу** позиции имеет следующий вид:

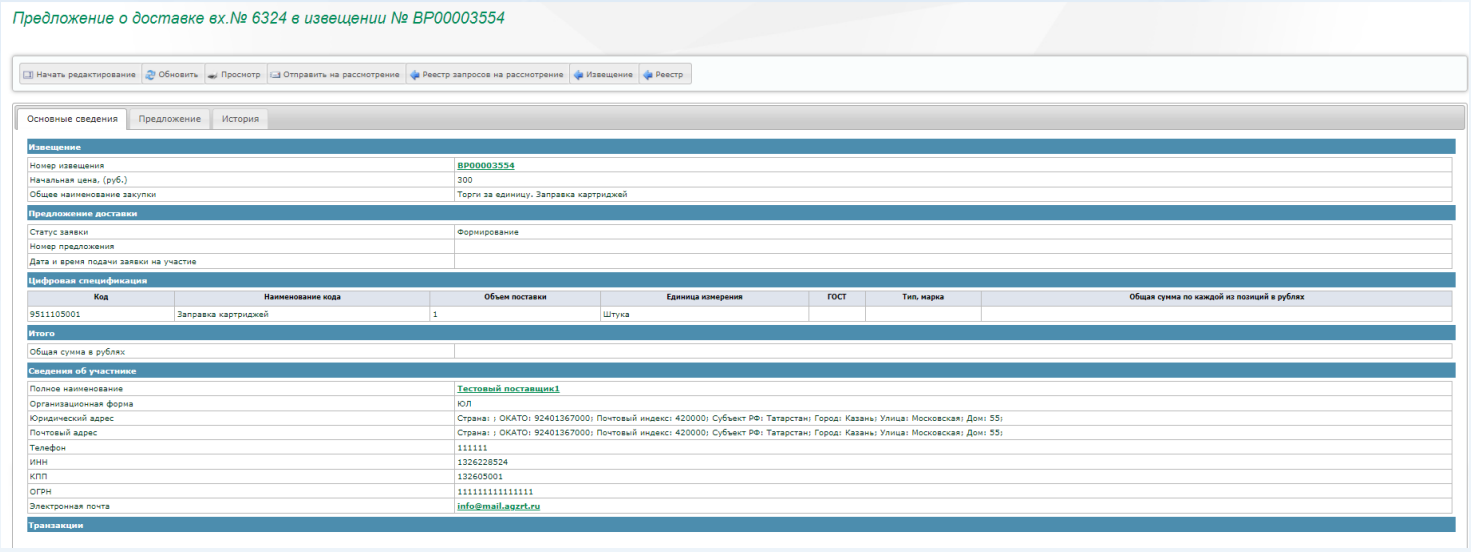

Для того чтобы приступить к редактированию заявки необходимо нажать на клавишу Начать редактирование.

Вкладка «**Основные сведения**» содержит краткую информацию о запросе доставки, на который подается заявка, такие как код закупки и «Общая сумма по каждой из позиций в рублях».

В поле «Общая сумма по каждой из позиций в рублях» необходимо указать цену за одну позицию. В случае, если в извещении закупается несколько позций, необходимо указать цену по каждому из товаров.

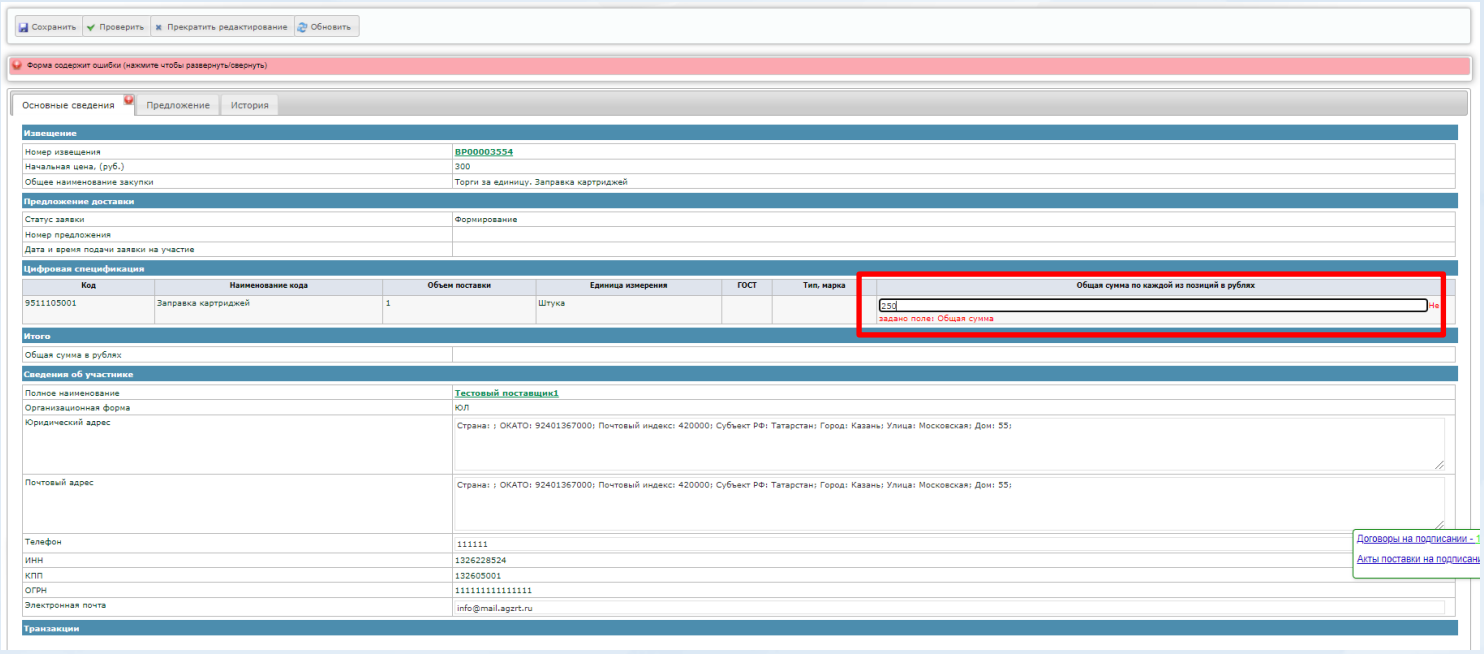

Для того чтобы отправить заявку, необходимо нажать на клавишу Сохранить и Отправить на рассмотрение, после чего заявка будет направлена Оператору.

Продавец, подавая заявку в запросе доставке гарантирует:

- заключение договора поставки;

- поставку товара в соответствии с требованиями и условиями извещения о запросе доставке, указанные покупателем и качество товара не ниже требований ГОСТов и ТУ принятые для данного вида товара, что подтверждает сертификатом (декларацией) соответствия, ветеринарным свидетельством, протоколом испытаний, которые будут представлены покупателю.

Форма заявки на участие в **запросе доставки по цифровой спецификации** имеет следующий вид:

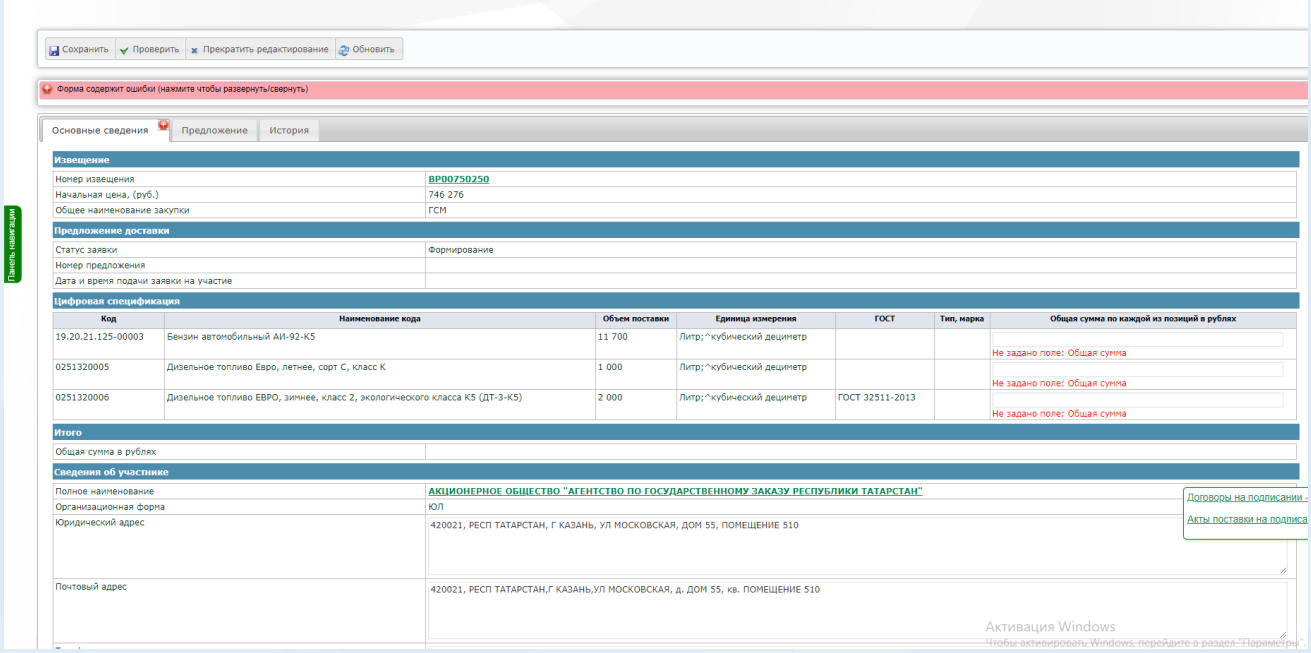

В поле «Общая сумма по каждой позиции в рублях» проставляется сумма по каждой позиции за указанный объем поставки.

Обращаем внимание, для того, чтобы принять участие в торгах вы должны создать тикер в разделе "Производимые/перепродаваемые позиции" по всем позициям.

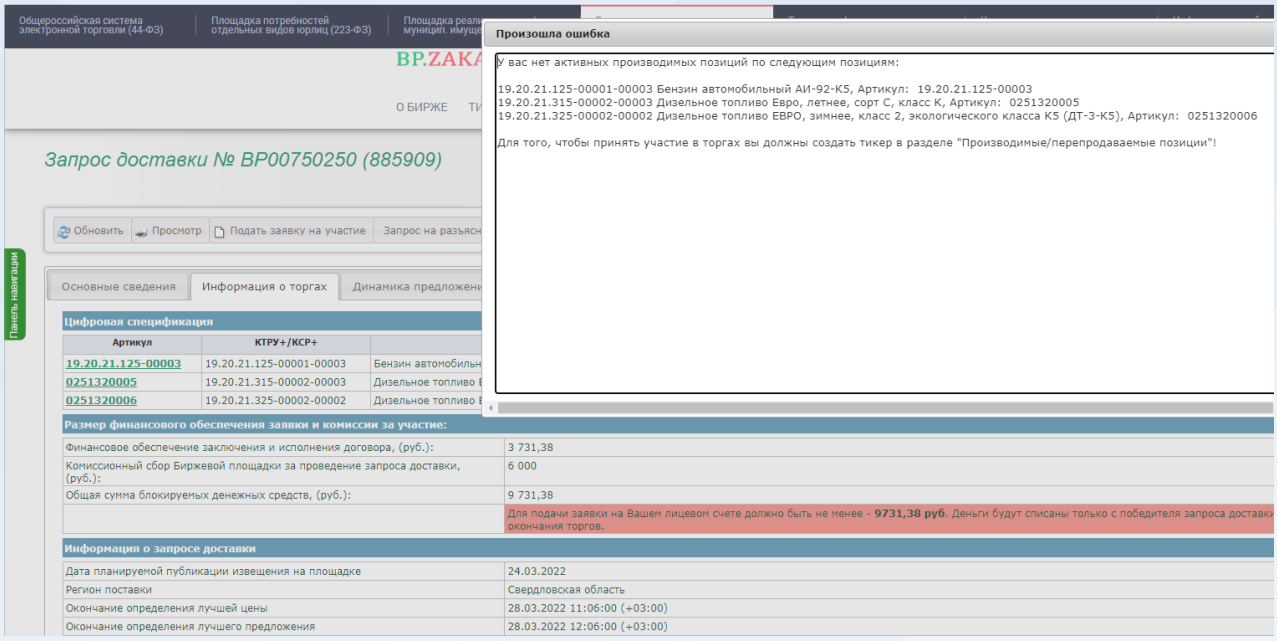

При проведении запроса доставки продавец при подаче ценового предложения одновременно акцептует проект договора, прикрепленный продавцом, организатором закупочной процедуры к извещению о проведении запроса доставки.

3.10. Проведение торговой сессии

В запросе доставки прием ценовых предложений проводится в два этапа: основной и дополнительный.

Основной этап начинается с момента публикации покупателем, организатором закупочной процедуры извещения и завершается во второй рабочий день.

Первым рабочим днем основного этапа приема ценовых предложений считается рабочий день, следующий после публикации извещения о запросе доставки.

Время завершения основного этапа приема ценовых предложений определяется оператором биржевой площадки и публикуется в извещении о запросе доставки.

В основном этапе ценовые предложения принимаются на биржевой площадке круглосуточно.

Дополнительный этап приема ценовых предложений длится 60 минут с момента окончания основного этапа. Во время проведения дополнительного этапа оператор скрывает ценовые предложения участников.

В запросе доставки продавец вправе уменьшать свои ценовые предложения и подавать их без учета «шага цены».

Для изменения ценового предложения необходимо открыть поданную заявку и изменить цену.

Для изменения ценового предложения необходимо открыть раздел «Извещения запроса доставки» и осуществите поиск необходимого извещения.

Для выполнения поиска установите в поле, по которому требуется выполнить поиск, курсор и заполните требуемое значение в поле. Для начала поиска воспользуйтесь клавишей «Найти».

Во вкладке «Динамика предложений» отображены все ценовые предложения по запросу.

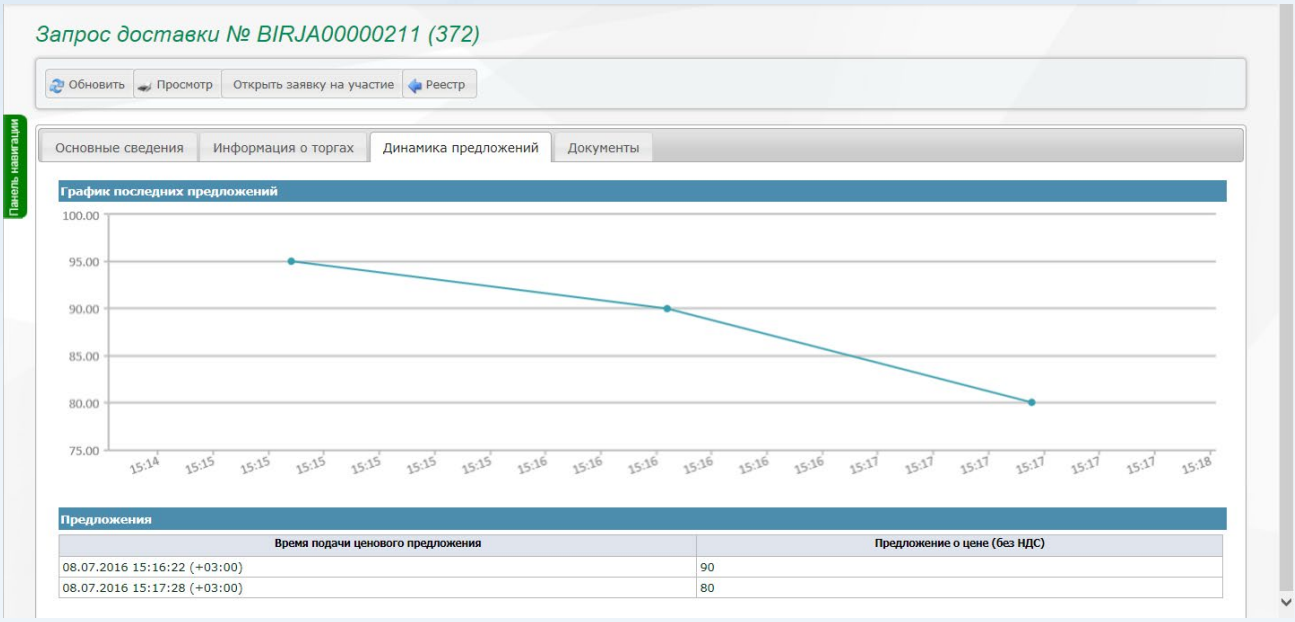

Для изменения ценового предложения необходимо открыть заявку на участие и нажать на кнопку

Подать новое ценовое предложение

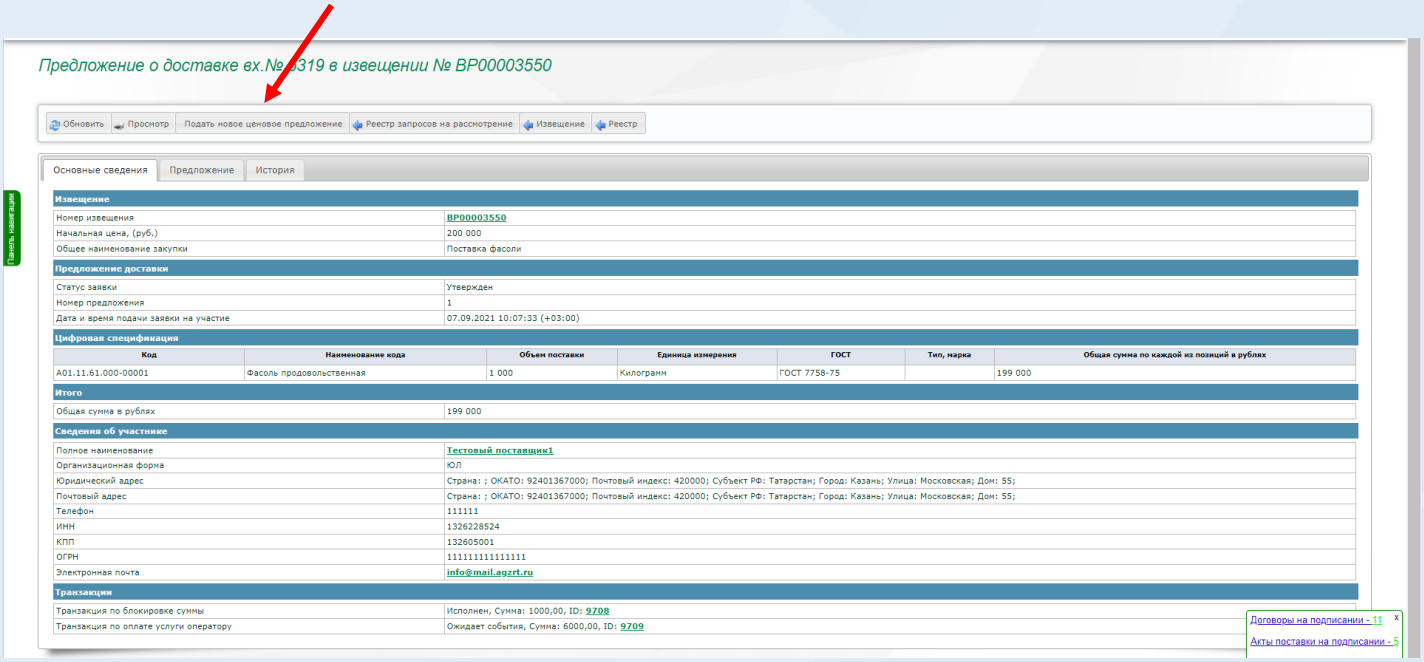

И далее, в открывшемся окне, указать новое ценовое предложение.

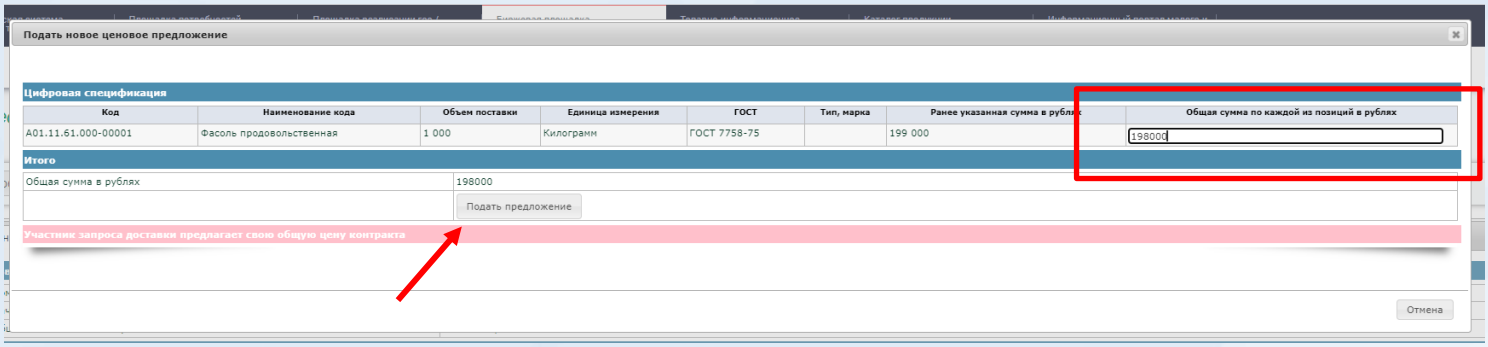

Далее необходимо нажать на кнопку «Подать предложение».

Ценовое предложение пользователя будет принято площадкой и изменено на новое.

Во время дополнительного этапа приема заявок, «закрытого часа», участники не видят ценовые предложения, ранее поданные по запросу. Лучшее предложение, поданное в основном этапе отображается в основных сведениях в поле «Лучшее предложение».

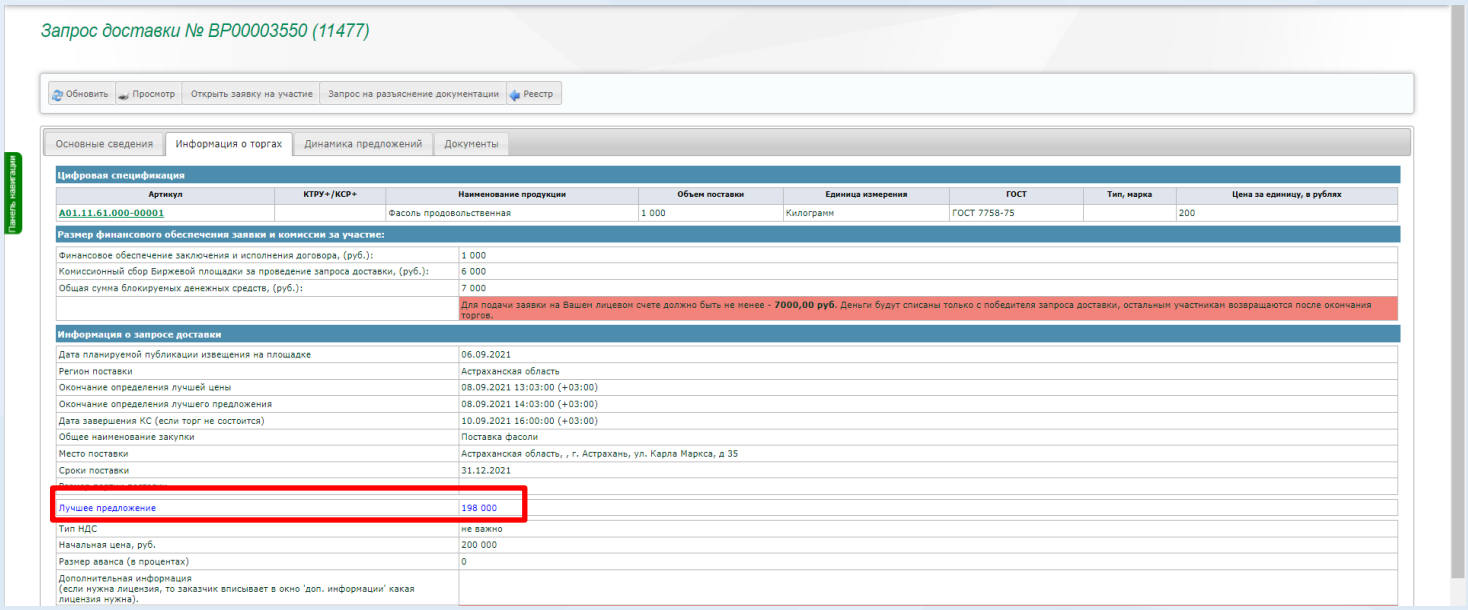

По окончании дополнительного этапа подачи ценовых предложений автоматически формируется, и размещается, в течение одного часа после окончания запроса доставки, протокол проведения торгов запроса доставки.

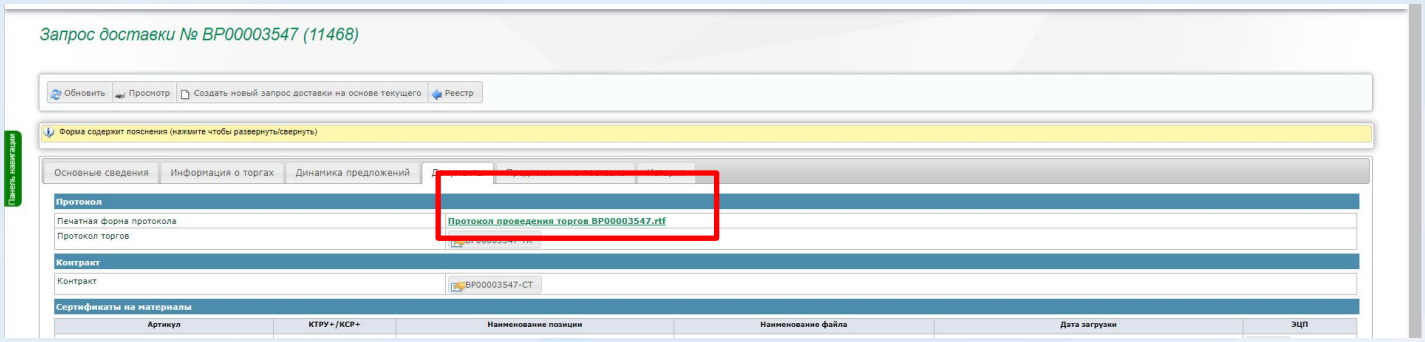

Протокол проведения запроса доставки имеет силу договора.

Сразу после формирования протокола проведения запроса доставки контракт переводится в статус «Формируется». После подписания контракта статус «Подписан на исполнении».

3.11. Прямая закупка

В случае, если торги были признаны несостоявшимися, то заказчик в личном кабинете может создать прямую закупку на основании собственного извещения запроса доставки, находящемся в статусе извещения «Не состоялся».

Для этого необходимо в личном кабинете перейти в раздел «Собственные извещения запроса доставки»

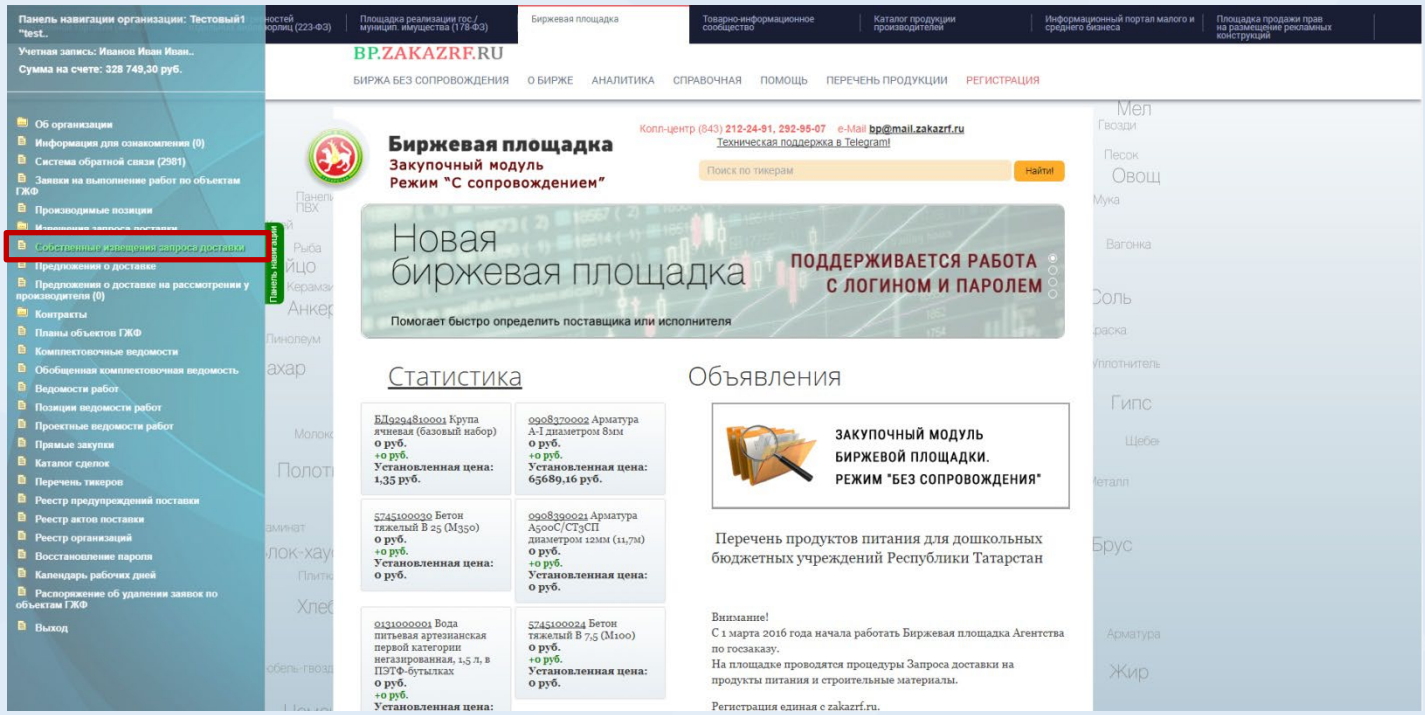

Далее на странице извещений запросов доставки и открыть нужную закупку, нажав кнопку

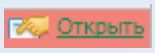

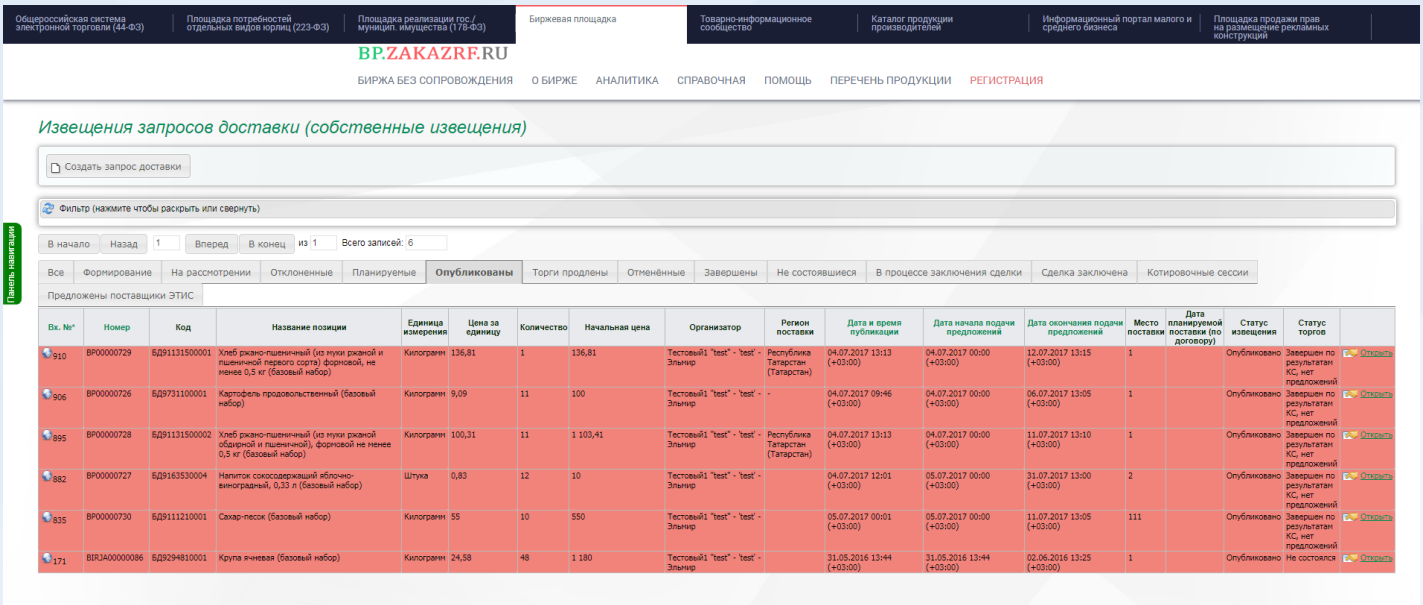

В открывшемся окне нажать кнопку 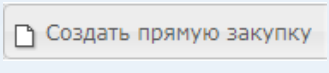

.

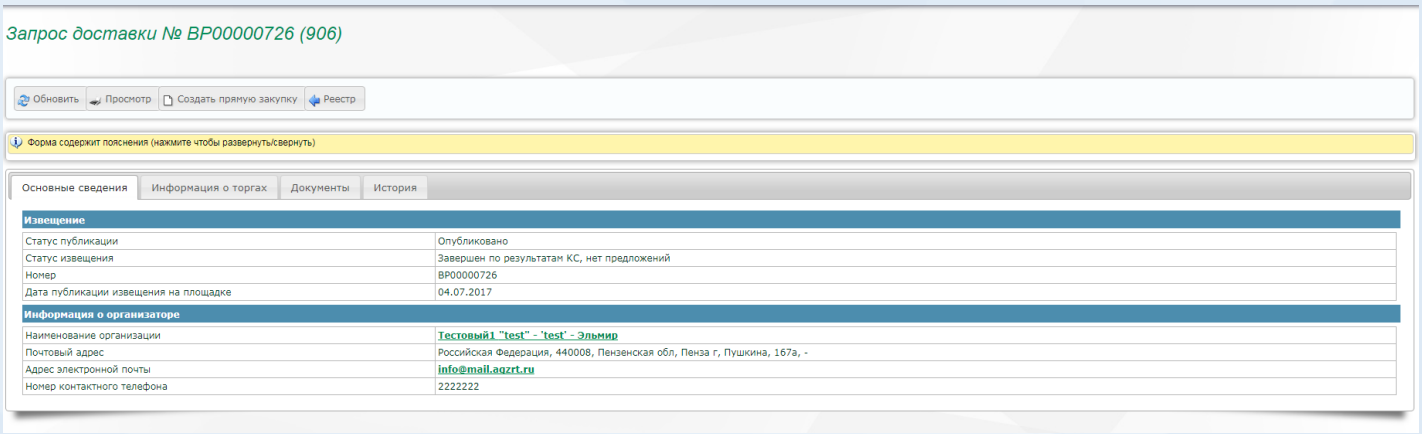

Для того, чтобы приступить к заполнению информации по прямой закупке необходимо нажать кнопку 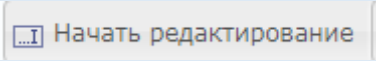

.

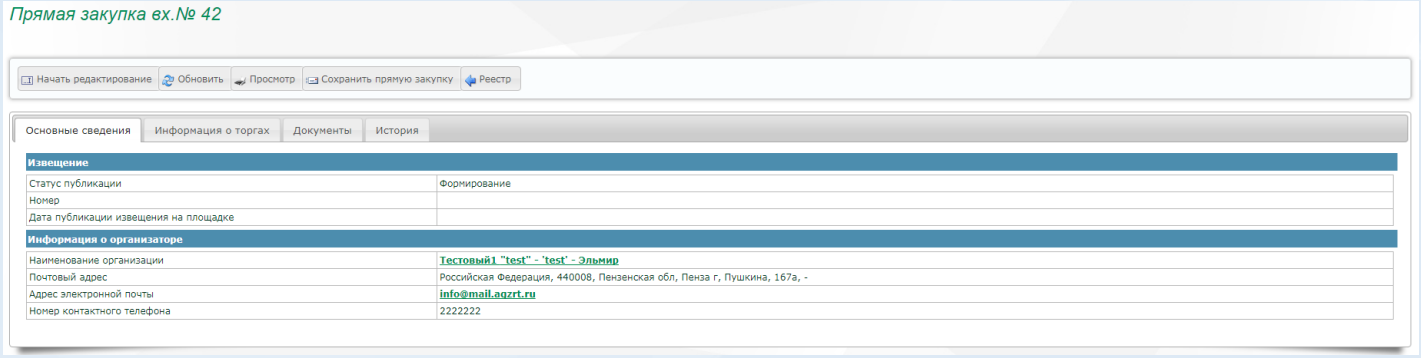

Поля, отмеченные восклицательным знаком, обязательны для заполнения.

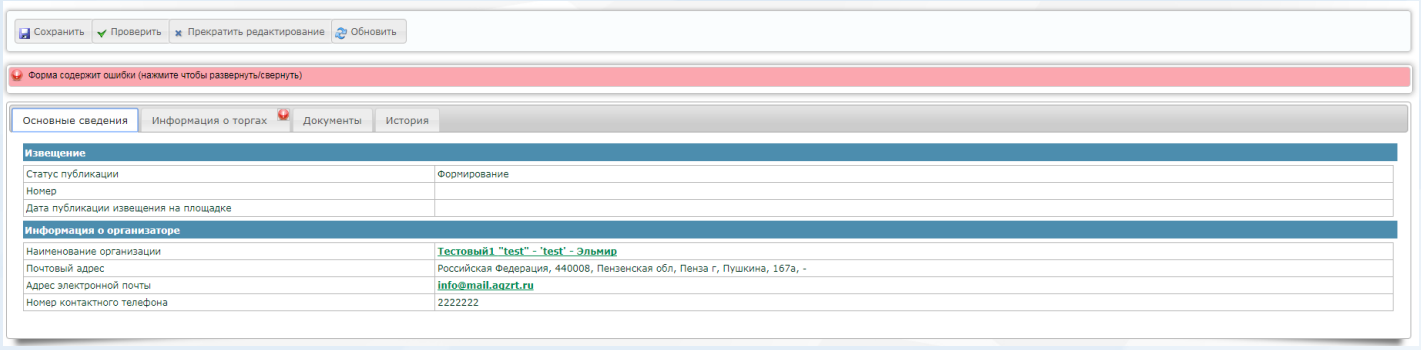

На вкладке «Информация о торгах» необходимо заполнить сведения о поставщике. Имеется возможность внесения сведений о поставщике самостоятельно (в случае, если поставщик не зарегирирован в системе) или же путем выбора поставщика из списка оргазаций, представленных в системе. Для этого в поле «Поставщик» нажать кнопку

.

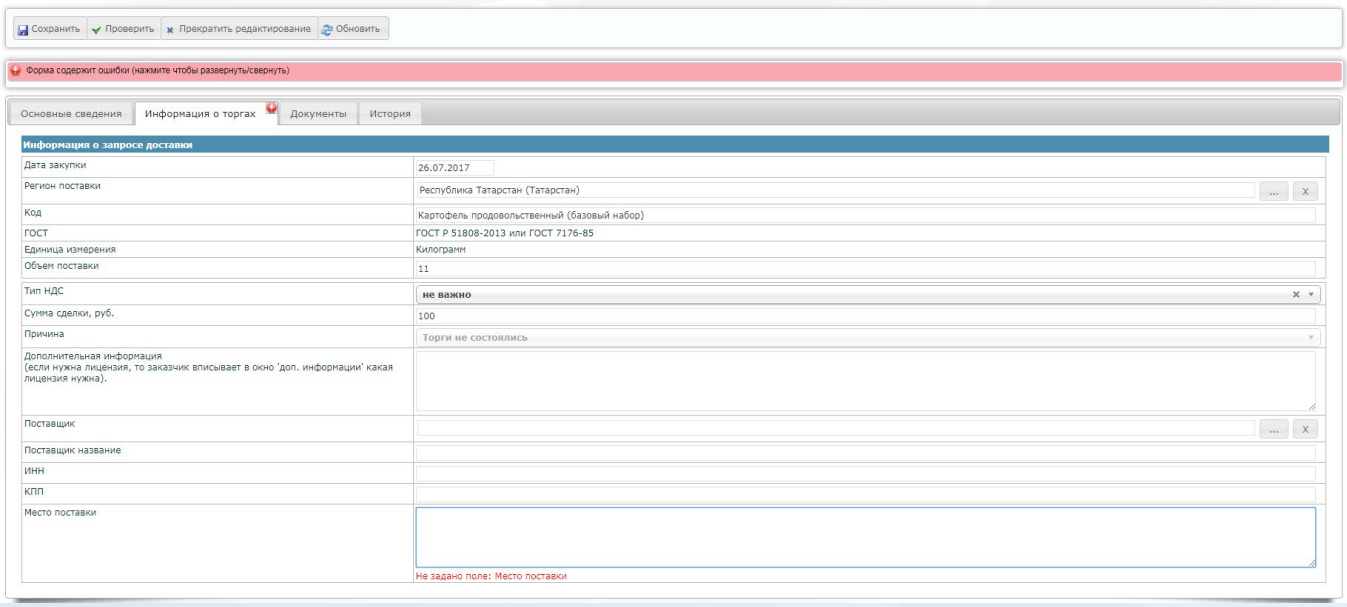

В открывшемся окне можно осуществить поиск нужного поставщика по таким параметрам, как ИНН, КПП, ОГРН и т.д.

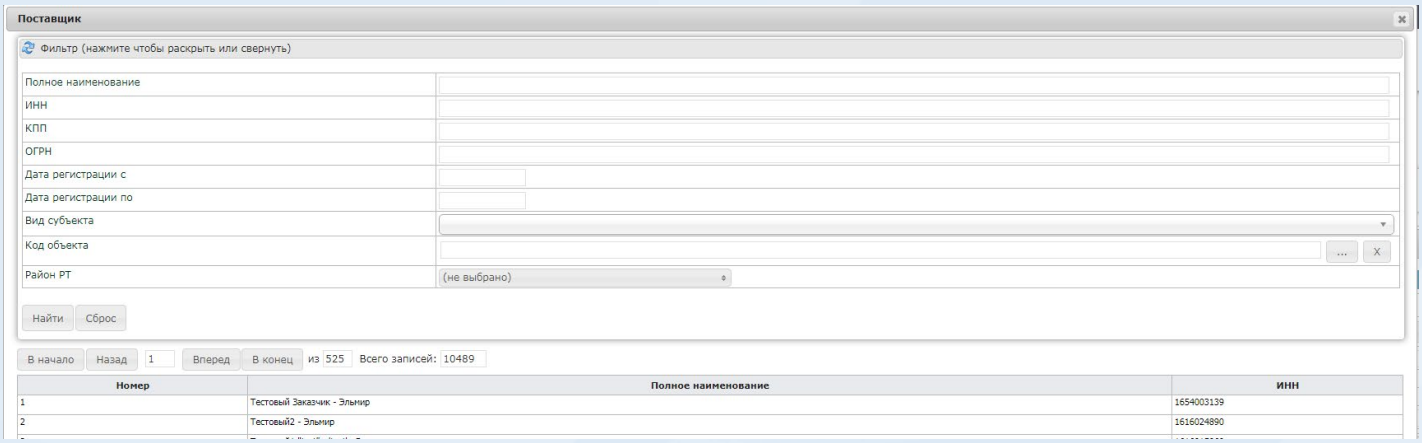

После выбора поставщика данные о нем будут заполнены автоматически.

На вкладке «Документы» имеется возможность загрузки файла.

Для проверки корректности введенных данных нажмите кнопку Проверить.

После того, как все вклдаки будут заполнены, осуществите сохранение введеннх данных нажатием клавиши Сохранить.

Публикация прямой закупки осуществляется нажатием кнопки Сохранить прямую закупку.

Статус прямой закупки изменится на «Утверждено». По итогам опубликованной прямой закупки автоматически формируется штамп.

3.12. Формирование штампов

После завершения запроса доставки автоматически формируются штампы для Казначейства.

В зависимости от результатов проведения запроса доставки штампы различаются.

Открыть и посмотреть штамп можно в разделе Извещении запроса доставки – раздел «Документы».

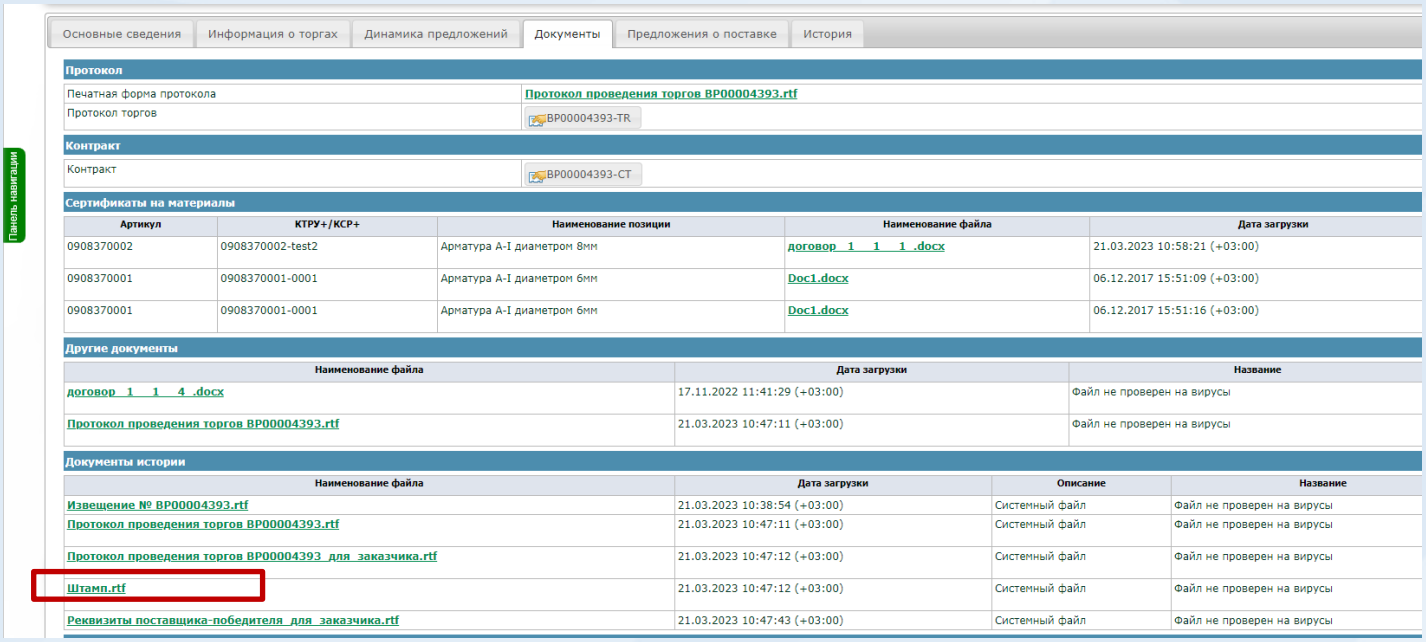

Также, в этом разделе формируется протокол (автоматически, после завершения торга). И выгружаются реквизиты поставщика-победителя, для дальнейшего заполения договора.

3.13. Заключение договора доставки

По итогам состоявшегося запроса доставки на площадке BP.ZAKAZRF.RU Покупателем и Продавцом подписывается договор. Договор заключается в форме, указанной в извещении, по цене, предложенной победителем в запросе доставки.

Для того чтобы подписать договор, после окончания проведения закупки **покупателю** необходимо открыть раздел «Контракты» и по номеру осуществить поиск необходимого извещения.

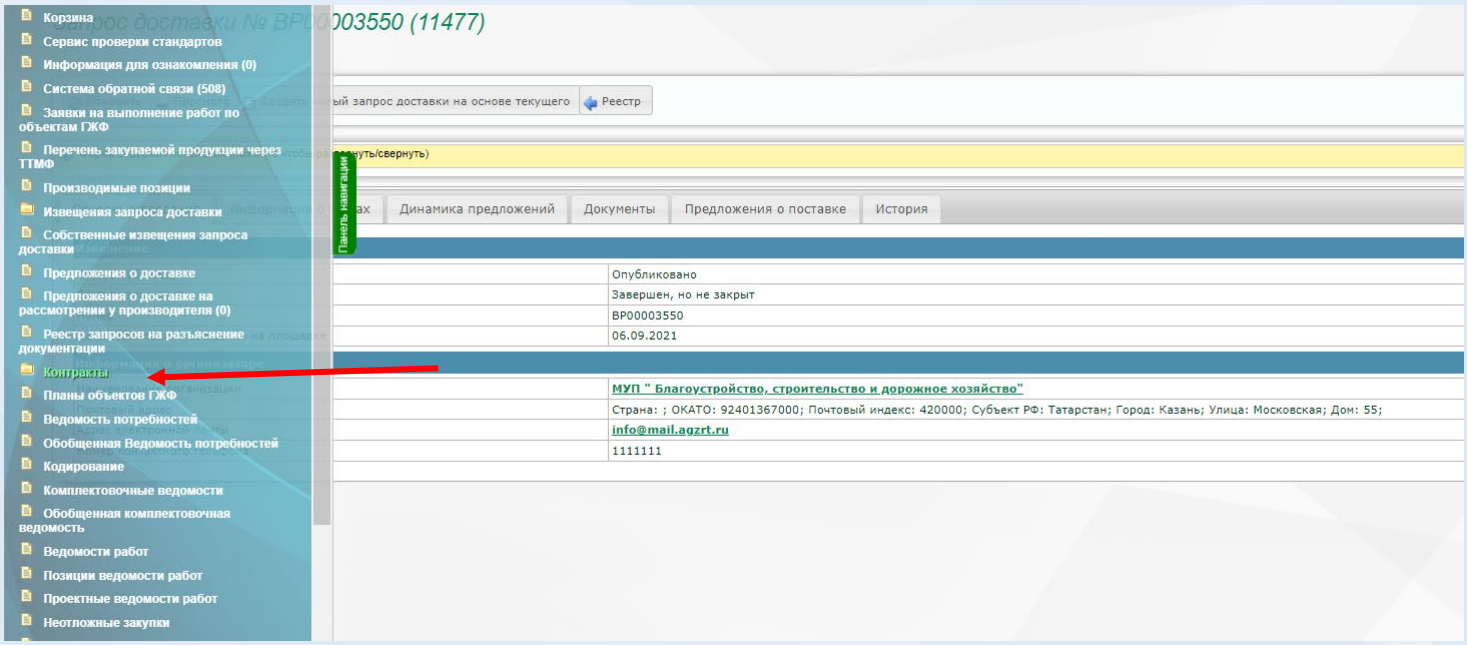

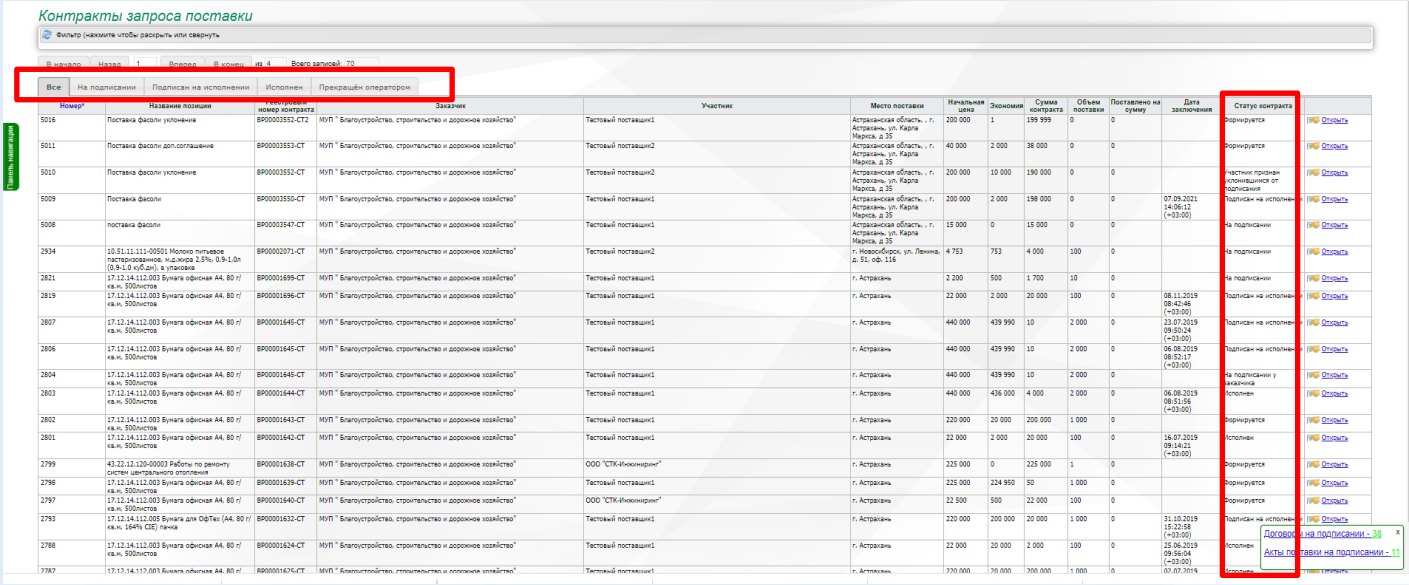

Контракты можно сортировать как по фильтру, так и по вкладкам размещенным в верхней части списка. Название вкладок «Все», «На подписании» и т.д. означают этапы формирования контрактов. Нажав на нужную вкладку, система покажет соответствующие запросу контаркты.

Далее необходимо открыть контракт, нажатием на ссылку 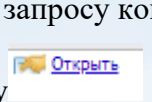

Откроется карточка контракта. Чтобы начать процедуру электронного подписания договора, необходимо нажать на кнопку «Начать формирование».

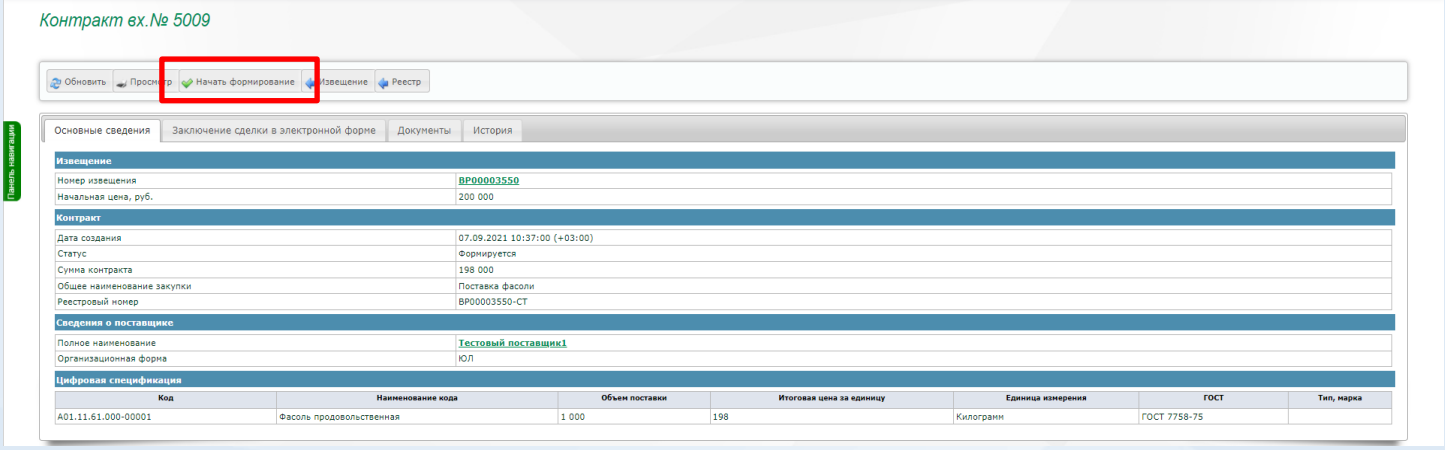

Для того чтобы форма контракта стала активна для прикрепления файлов, необходимо нажать на кнопку Начать редактирование.

Чтобы прикрепить полностью заполненный контракт в формате «WORD», необходимо перейти на вкладку «Заключение сделки в электронной форме» и нажать на клавишу Добавить файл, после чего в открывшемся окне выбрать требуемый документ и нажать на клавишу «Открыть»..

Для проверки корректности введенных данных нажмите кнопку Проверить.

После того, как контракт будет загружен, осуществите сохранение нажатием клавиши Сохранить.

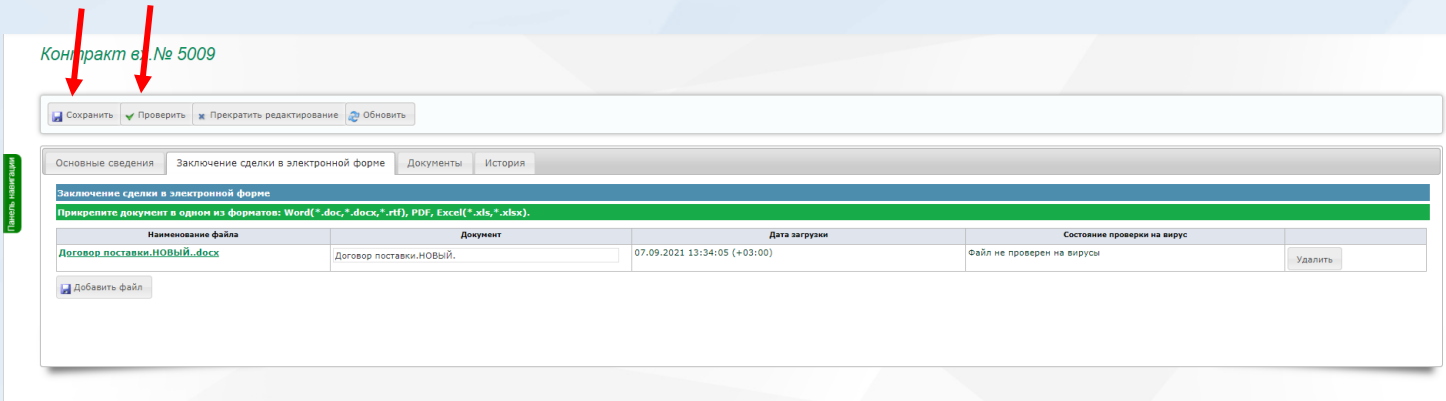

После того, как форма будет сохранена, необходимо нажать на кнопку «Направить проект поставщику»

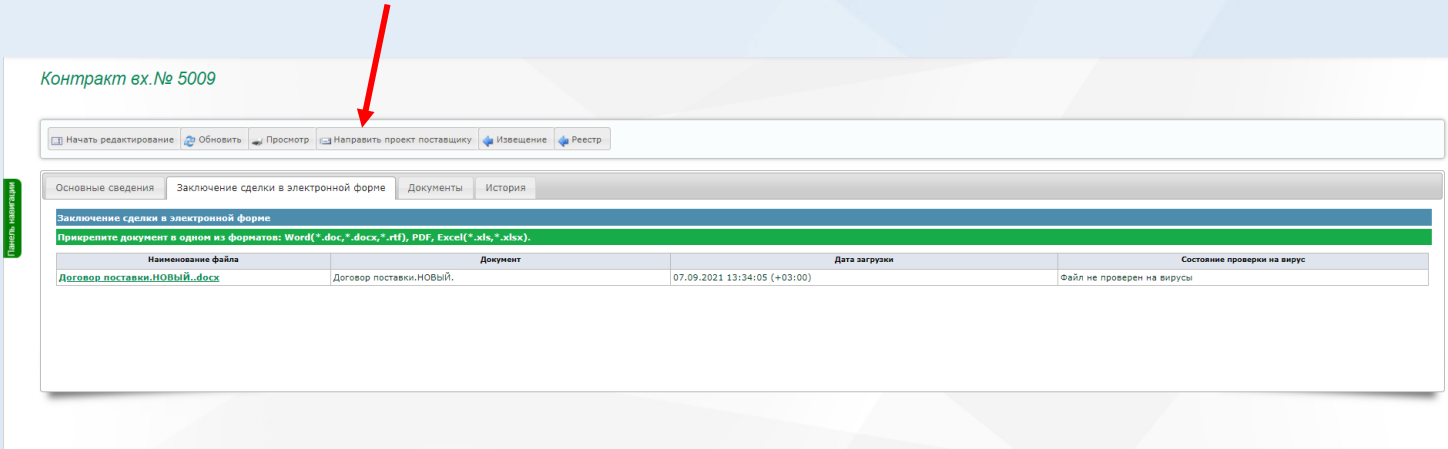

Договор будет направлен участнику, предложившему лучшую цену по итогам публикации Протокола проведения торгов. Статус контракта изменится на «На подписании у поставщика».

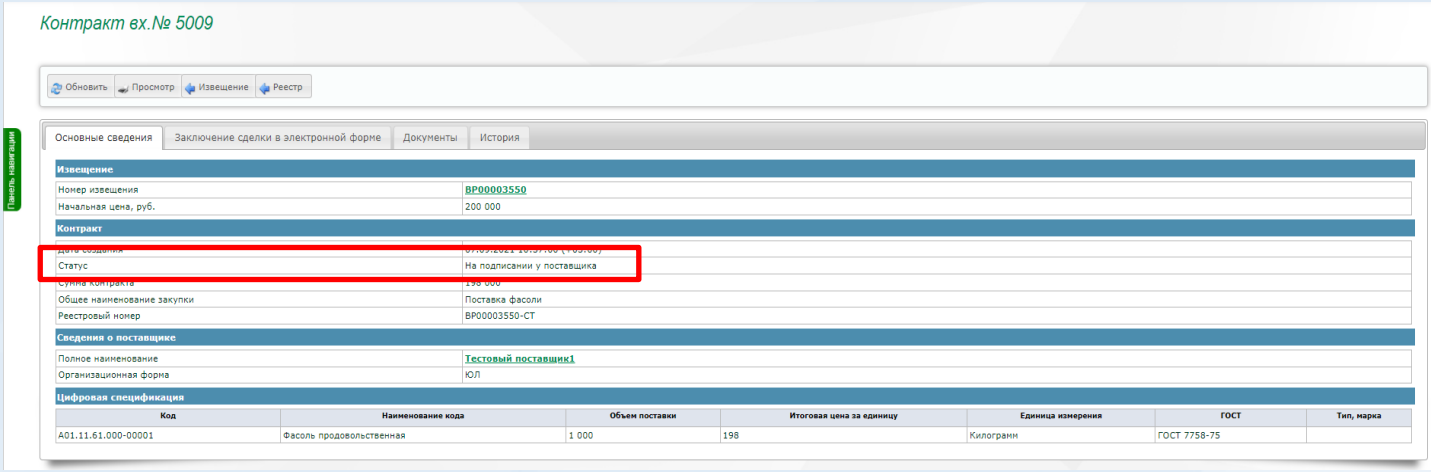

В свою очередь **поставщику** в личном кабинете необходимо открыть контракт и ознакомиться с формой, прикрепленной во вкладке «Заключение сделки в электронной форме». Скачать прикрепленный файл можно путем нажатия на иконку файла.

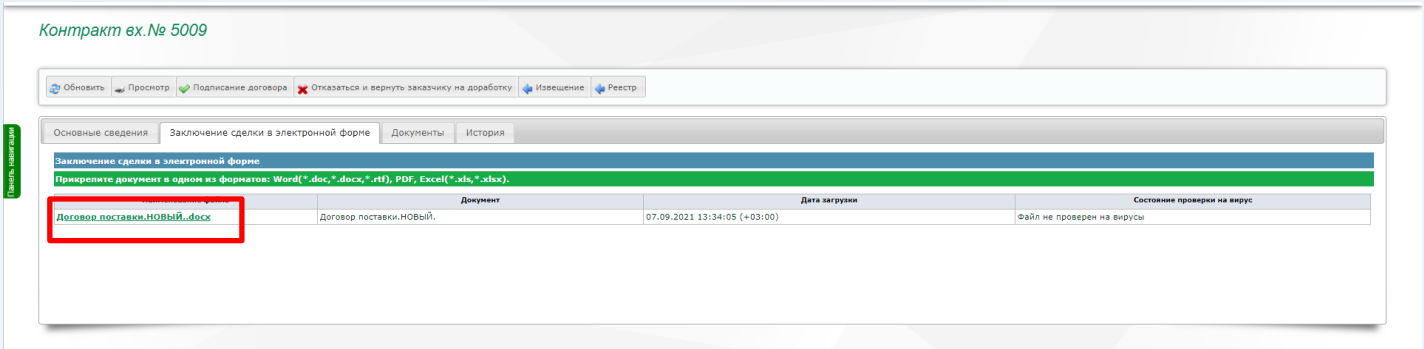

В случае обнаружения ошибок в форме контракта, поставщику необходимо нажать на кнопку Отказаться и вернуть заказчику на доработку, во всплывшем указать причину отказа и нажать на кнопку Принять

После чего, контракт вернется заказчику на доработку, после которой заказчик снова направляет проект контракта на подписание поставщику.

Если контракт заполнен правильно, то поставщик нажимает на клавишу Подписание договора и во всплывшем окне нажимает на кнопку Принять

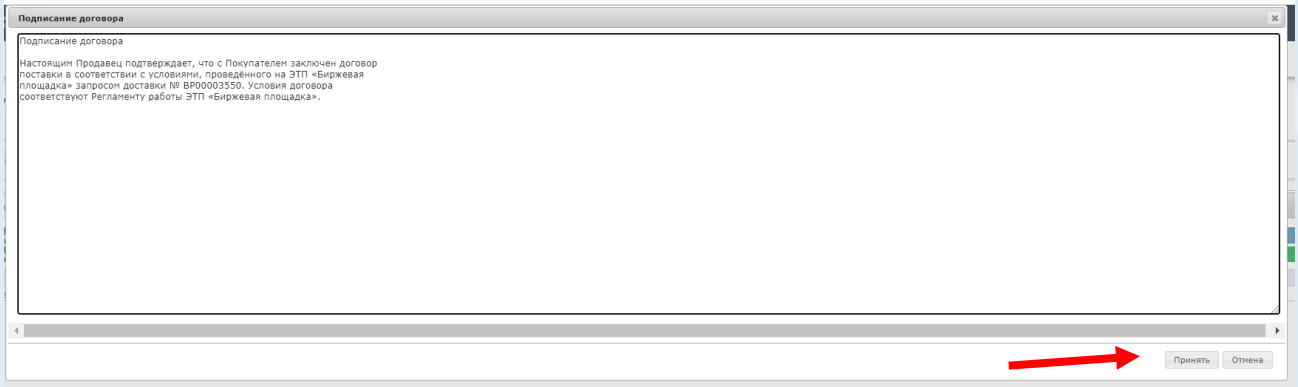

После подписания контракта поставщиком, его статус меняется на «На подписании у заказчика».

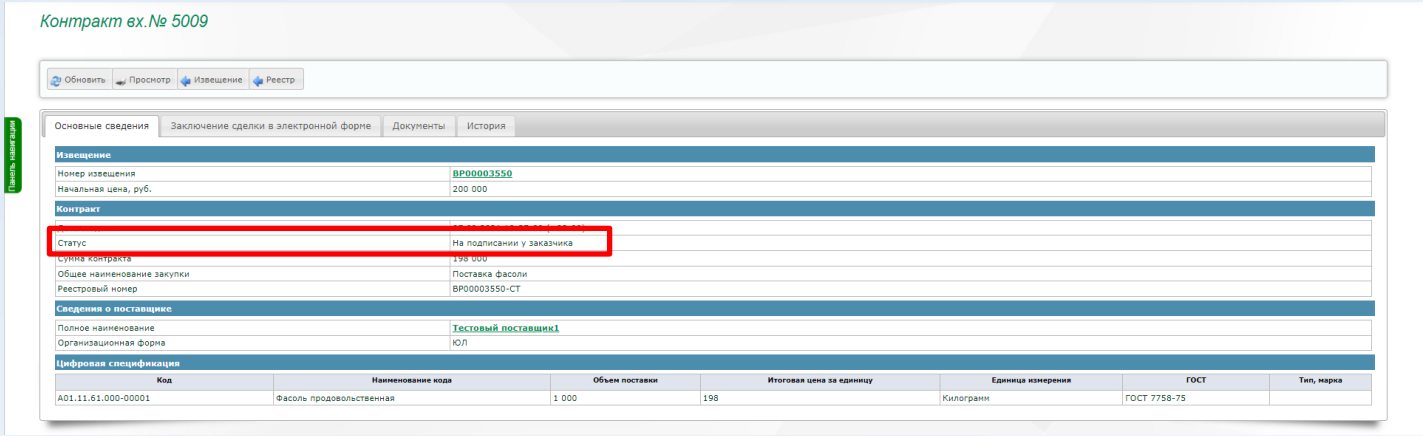

В свою очередь **заказчик (покупатель)** открывает форму договора в разделе «Контракты»

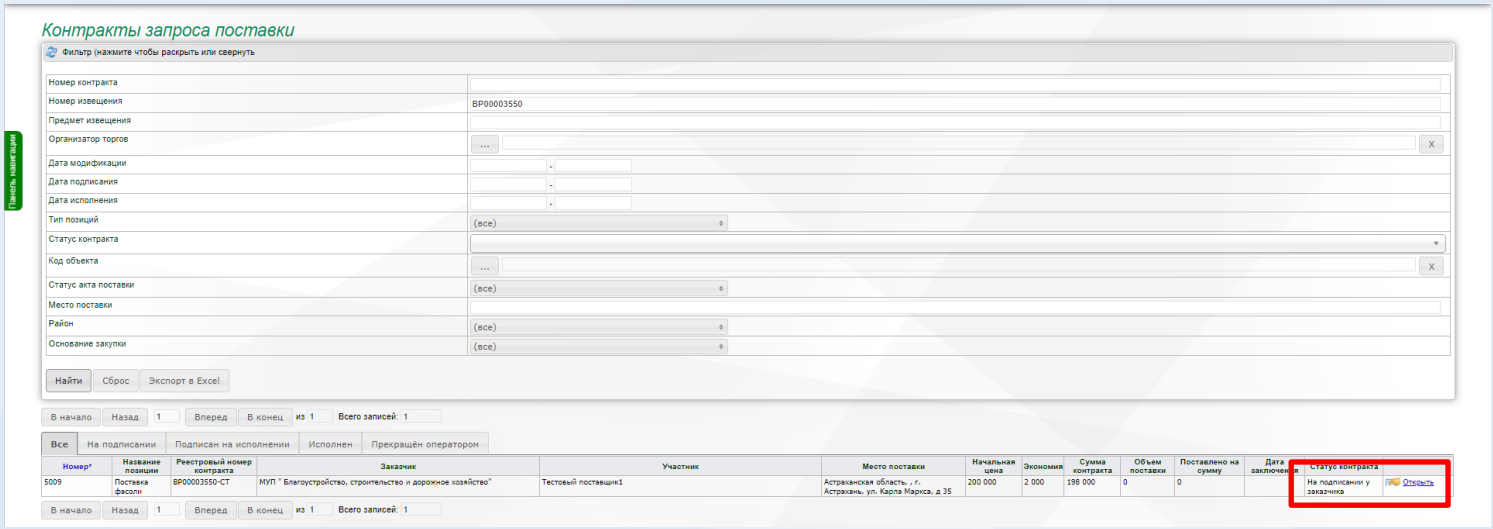

В форме контракта необходимо нажать на клавишу Подписание договора и во всплывшем окне нажимает на кнопку Принять

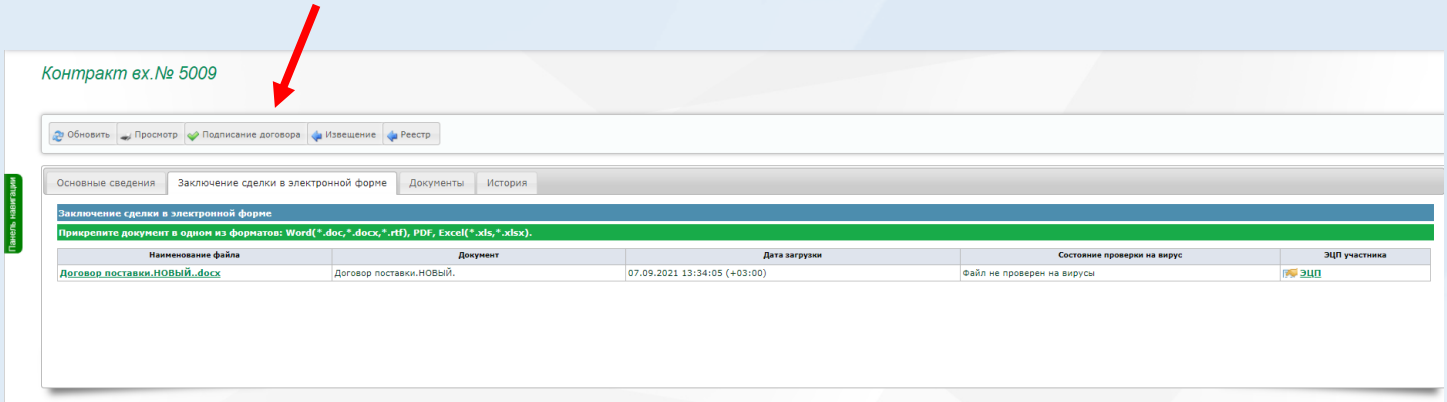

После того, как обе стороны подписали контракт, его статус меняется на «Подписан на исполнении».

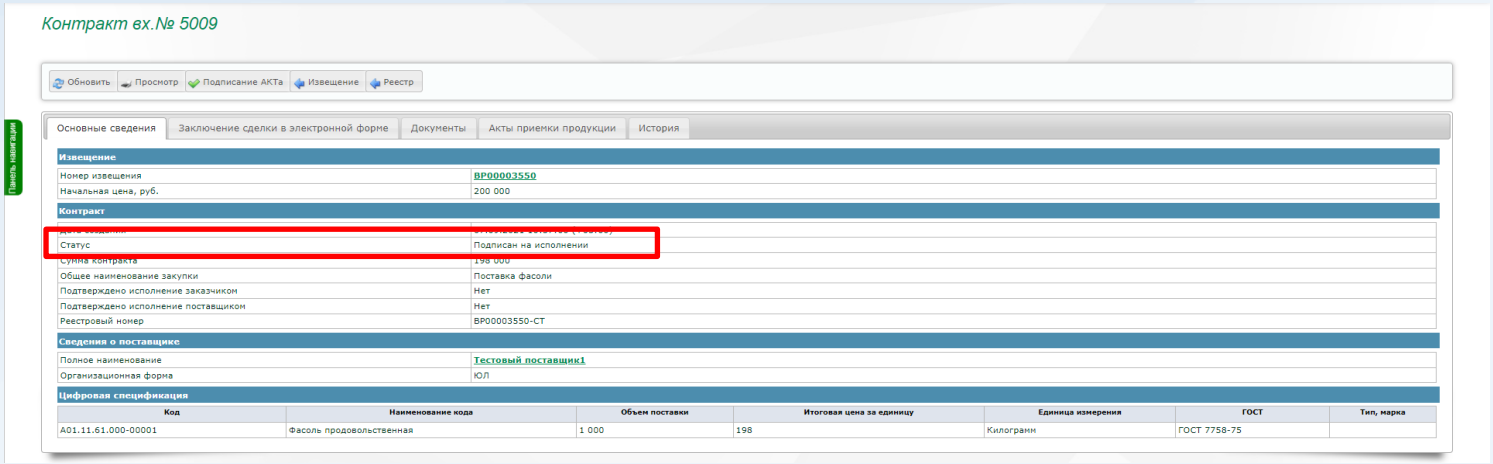

Кроме того, во вкладке «История» отображаются все этапы подписания и статусы контракта.

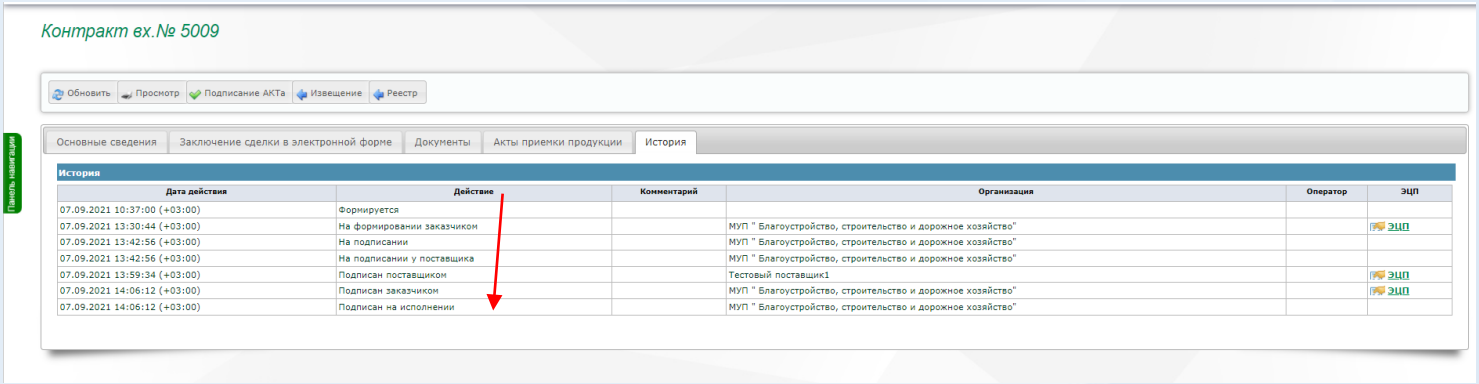

Договора поставки продуктов питания заключается сторонами в течение 5 рабочих дней с момента публикации протокола запроса доставки. Срок подписания указан в информационном окне, в карточке контракта.

В соответствии с регламентом Оператор вправе установить, в отношении продавцов, штрафные санкции по нарушению сроков подписания и исполнения договора.

3.14 Исполнение договора доставки

После того, как контракт будет подписан и покупателем, и продавцом, статус договора изменится на «Подписан на исполнении» и появится возможность подписать Акт об отсутствии взаимных претензий по исполнению договора.

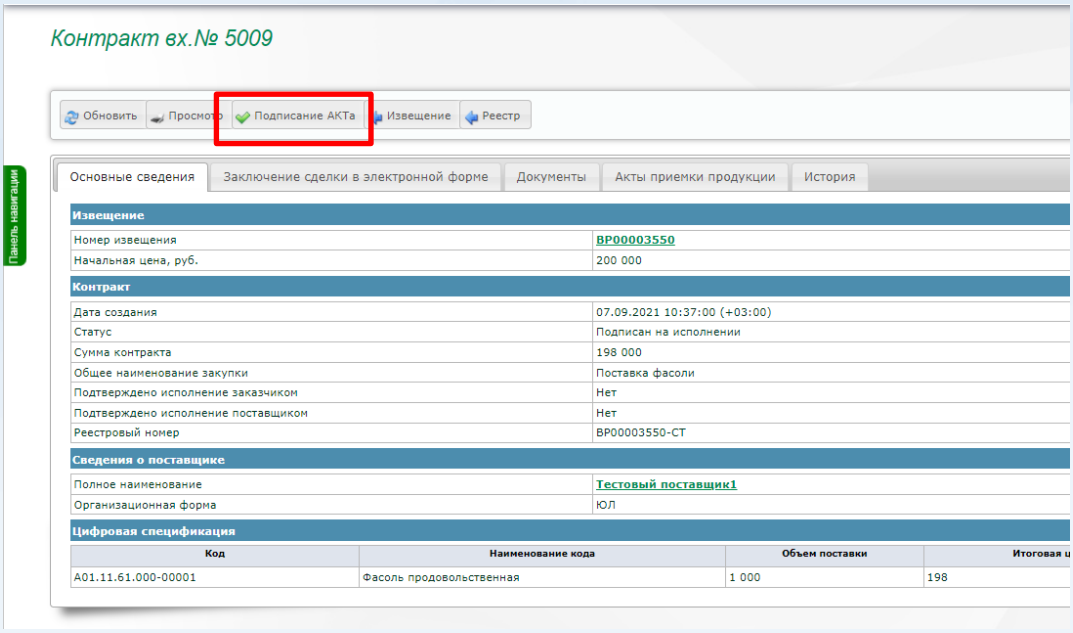

В открывшемся окне Продавцом и Покупателем необходимо нажать кнопку «Подписать»

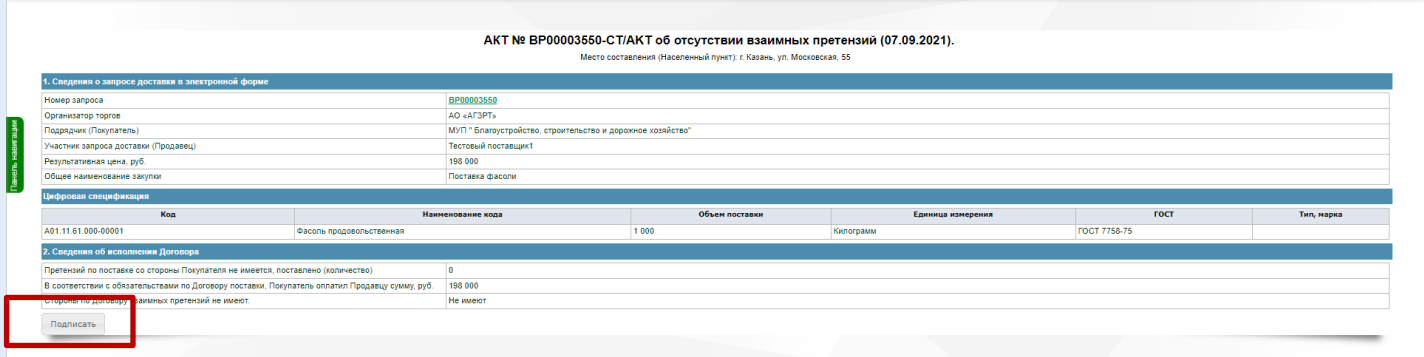

АКТ № ВР00003550-СТ/АКТ об отсутствии взаимных претензий (07.09.2021).

Место составления (Населенный пункт): г. Казань, ул. Московская, 55

Панель навигации

1. Сведения о запросе доставки в электронной форме

Номер запроса	ВР00003550
Организатор торгов	АО «АГЗРТ»
Подрядчик (Покупатель)	МУП " Благоустройство, строительство и дорожное хозяйство"
Участник запроса доставки (Продавец)	Тестовый поставщик1
Результативная цена, руб.	198 000
Общее наименование закупки	Поставка фасоли

Цифровая спецификация

Код	Наименование кода	Объем поставки	Единица измерения	ГОСТ	Тип, марка
A01.11.61.000-00001	Фасоль продовольственная	1 000	Килограмм	ГОСТ 7758-75	

2. Сведения об исполнении Договора

Претензий по поставке со стороны Покупателя не имеется, поставлено (количество)	0
В соответствии с обязательствами по Договору поставки, Покупатель оплатил Продавцу сумму, руб.	198 000
Стороны по договору взаимных претензий не имеют.	Не имеют

Подписать

В течение одного рабочего дня со дня подписания обеими сторонами акта об отсутствии претензий по исполнению договора оператор прекращает осуществлять блокирование денежных средств продавца, заблокированных в целях обеспечения заключения и исполнения данного договора.

3.15. Каталог сделок

Информация по заключенным договорам по всем видам торговых процедур биржевой площадки находится в разделе «Каталог сделок».

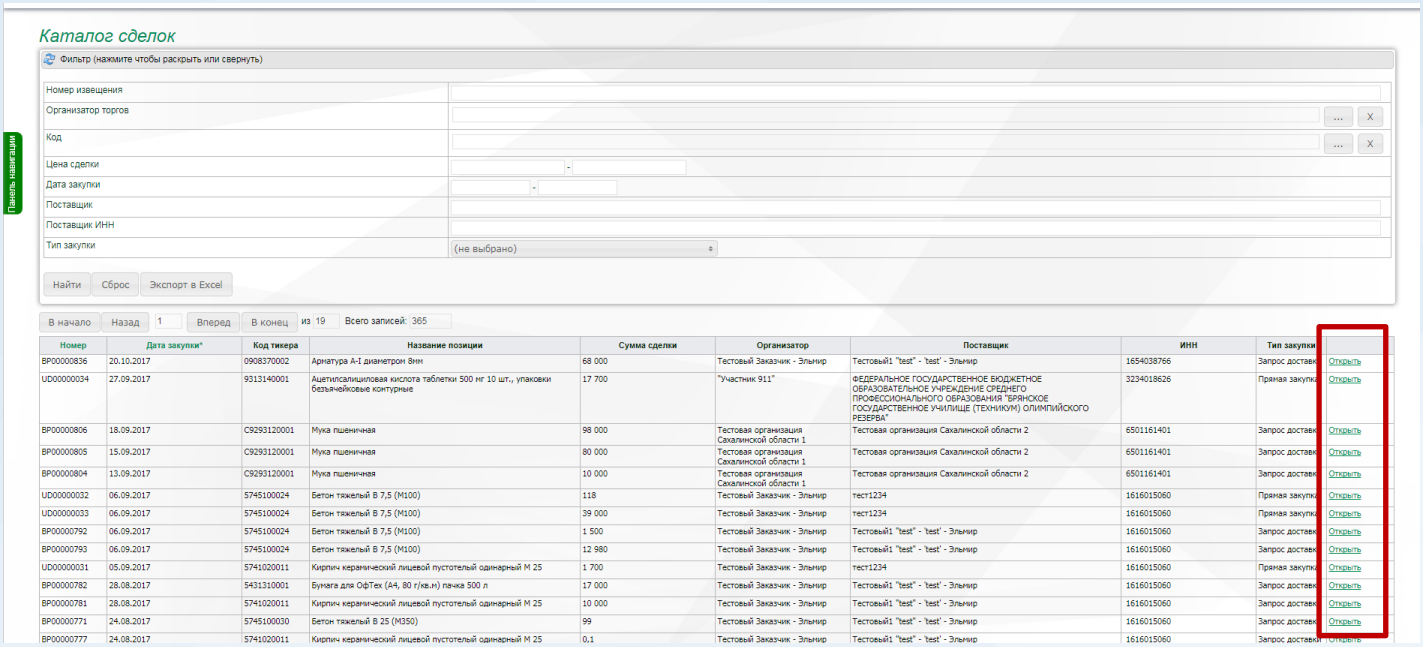

Каталог сделок

Фильтр (нажмите чтобы раскрыть или свернуть)

Панель навигации

Номер извещения	
Организатор торгов	... X
Код	... X
Цена сделки	-
Дата закупки	-
Поставщик	
Поставщик ИНН	
Тип закупки	(не выбрано)

Найти Сброс Экспорт в Excel

В начало Назад 1 Вперед В конец из 19 Всего записей: 365

Номер	Дата закупки*	Код тикера	Название позиции	Сумма сделки	Организатор	Поставщик	ИНН	Тип закупки	
ВР00000836	20.10.2017	0908370002	Арматура А-I диаметром 8мм	68 000	Тестовый Заказчик - Эльнир	Тестовый1 "test" - 'test' - Эльнир	1654038766	Запрос доставк	Открыть
UD00000034	27.09.2017	9313140001	Ацетилсалициловая кислота таблетки 500 мг 10 шт., упаковки безъячейковые контурные	17 700	"Участник 911"	ФЕДЕРАЛЬНОЕ ГОСУДАРСТВЕННОЕ БЮДЖЕТНОЕ ОБРАЗОВАТЕЛЬНОЕ УЧРЕЖДЕНИЕ СРЕДНЕГО ПРОФЕССИОНАЛЬНОГО ОБРАЗОВАНИЯ "БРЯНСКОЕ ГОСУДАРСТВЕННОЕ УЧИЛИЩЕ (ТЕХНИКУМ) ОЛИМПИЙСКОГО РЕЗЕРВА"	3234018626	Прямая закупка	Открыть
ВР00000806	18.09.2017	С9293120001	Мука пшеничная	98 000	Тестовая организация Сахалинской области 1	Тестовая организация Сахалинской области 2	6501161401	Запрос доставк	Открыть
ВР00000805	15.09.2017	С9293120001	Мука пшеничная	80 000	Тестовая организация Сахалинской области 1	Тестовая организация Сахалинской области 2	6501161401	Запрос доставк	Открыть
ВР00000804	13.09.2017	С9293120001	Мука пшеничная	10 000	Тестовая организация Сахалинской области 1	Тестовая организация Сахалинской области 2	6501161401	Запрос доставк	Открыть
UD00000032	06.09.2017	5745100024	Бетон тяжелый В 7,5 (М100)	118	Тестовый Заказчик - Эльнир	тест1234	1616015060	Прямая закупка	Открыть
UD00000033	06.09.2017	5745100024	Бетон тяжелый В 7,5 (М100)	39 000	Тестовый Заказчик - Эльнир	тест1234	1616015060	Прямая закупка	Открыть
ВР00000792	06.09.2017	5745100024	Бетон тяжелый В 7,5 (М100)	1 500	Тестовый Заказчик - Эльнир	Тестовый1 "test" - 'test' - Эльнир	1616015060	Запрос доставк	Открыть
ВР00000793	06.09.2017	5745100024	Бетон тяжелый В 7,5 (М100)	12 980	Тестовый Заказчик - Эльнир	Тестовый1 "test" - 'test' - Эльнир	1616015060	Запрос доставк	Открыть
UD00000031	05.09.2017	5741020011	Кирпич керамический лицевой пустотелый одинарный М 25	1 700	Тестовый Заказчик - Эльнир	тест1234	1616015060	Прямая закупка	Открыть
ВР00000782	28.08.2017	5431310001	Бумага для ОфТех (А4, 80 г/кв.м) пачка 500 л	17 000	Тестовый Заказчик - Эльнир	Тестовый1 "test" - 'test' - Эльнир	1616015060	Запрос доставк	Открыть
ВР00000781	28.08.2017	5741020011	Кирпич керамический лицевой пустотелый одинарный М 25	10 000	Тестовый Заказчик - Эльнир	Тестовый1 "test" - 'test' - Эльнир	1616015060	Запрос доставк	Открыть
ВР00000771	24.08.2017	5745100030	Бетон тяжелый В 25 (М350)	99	Тестовый Заказчик - Эльнир	Тестовый1 "test" - 'test' - Эльнир	1616015060	Запрос доставк	Открыть
ВР00000777	24.08.2017	5741020011	Кирпич керамический лицевой пустотелый одинарный М 25	0,1	Тестовый Заказчик - Эльнир	Тестовый1 "test" - 'test' - Эльнир	1616015060	Запрос доставк	Открыть

Для просмотра информации по конкретному контракту необходимо в интересующей строке нажать на кнопку «Открыть». После чего в соседнем окне откроется информация по выбранному контракту.

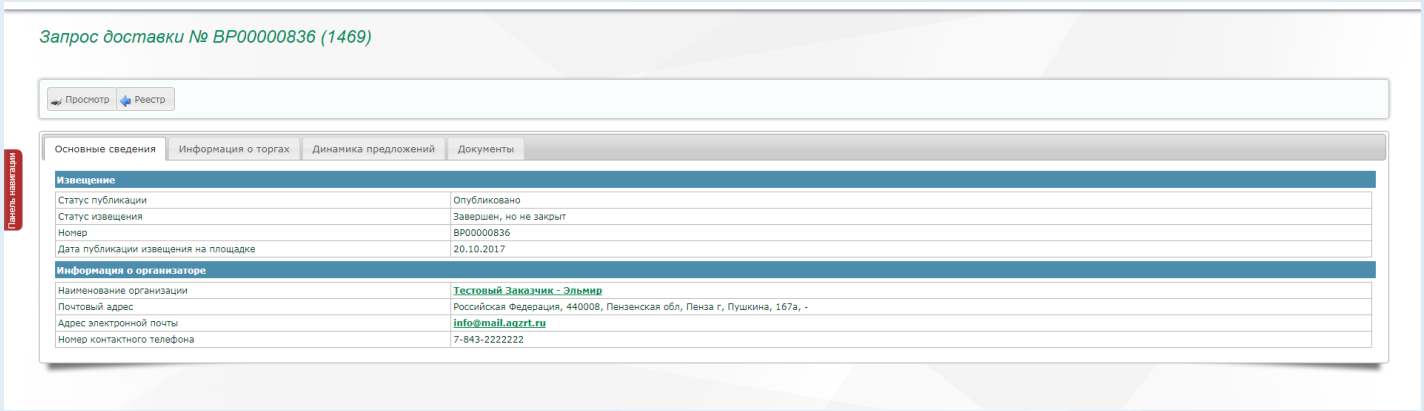

Для того, чтобы осуществить выгрузку всех контрактов из раздела «Каталог сделок» в Excel необходимо нажать на клавишу Экспорт в Excel.

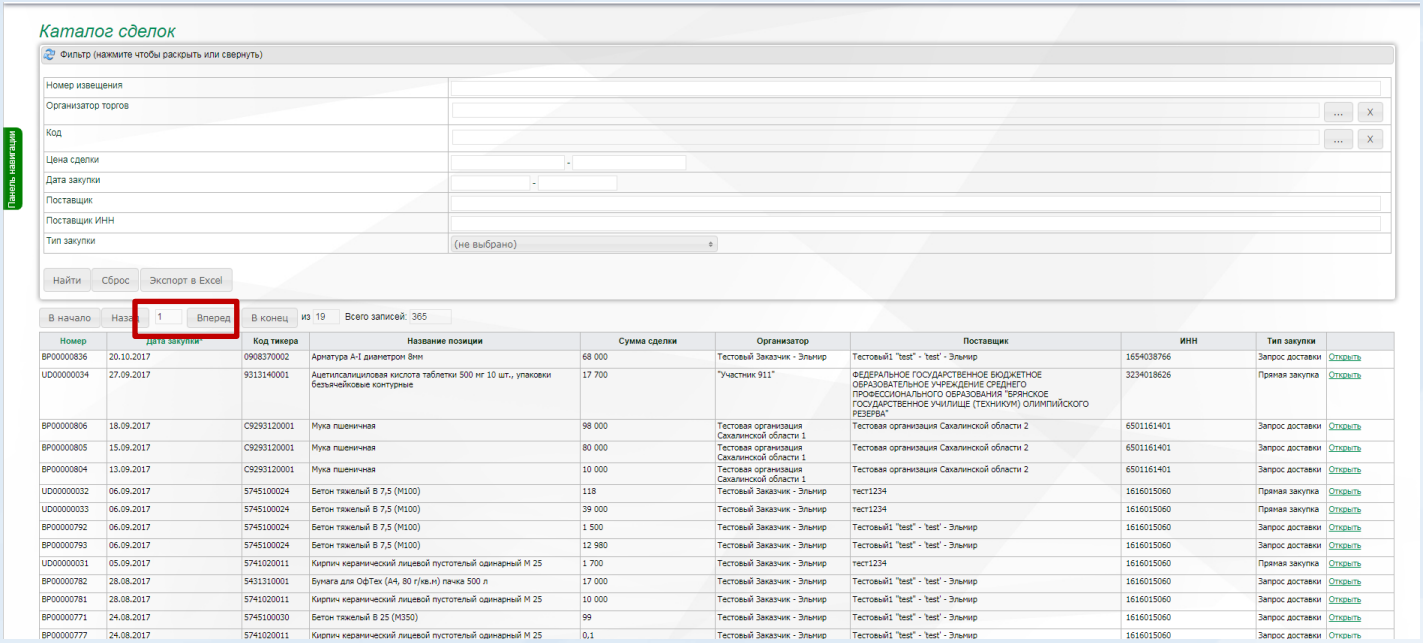

Номер	Дата закупки	Код тикера	Название позиции	Сумма сделки	Организатор	Поставщик	ИНН	Тип закупки	
ВР00000836	20.10.2017	0908370002	Арматура А-I диаметром 8мм	68 000	Тестовый Заказчик - Эльмир	Тестовый1 "test" - 'test' - Эльмир	1654038766	Запрос доставки	Открыть
UD00000034	27.09.2017	9313140001	Ацетилсалициловая кислота таблетки 500 мг 10 шт., упаковки безъячейковые контурные	17 700	"Участник 911"	ФЕДЕРАЛЬНОЕ ГОСУДАРСТВЕННОЕ БЮДЖЕТНОЕ ОБРАЗОВАТЕЛЬНОЕ УЧРЕЖДЕНИЕ СРЕДНЕГО ПРОФЕССИОНАЛЬНОГО ОБРАЗОВАНИЯ "БРЯНСКОЕ ГОСУДАРСТВЕННОЕ УЧИЛИЩЕ (ТЕХНИКУМ) ОЛИМПИЙСКОГО РЕЗЕРВА"	3234018626	Прямая закупка	Открыть
ВР00000806	18.09.2017	С9293120001	Мука пшеничная	98 000	Тестовая организация Сахалинской области 1	Тестовая организация Сахалинской области 2	6501161401	Запрос доставки	Открыть
ВР00000805	15.09.2017	С9293120001	Мука пшеничная	80 000	Тестовая организация Сахалинской области 1	Тестовая организация Сахалинской области 2	6501161401	Запрос доставки	Открыть
ВР00000804	13.09.2017	С9293120001	Мука пшеничная	10 000	Тестовая организация Сахалинской области 1	Тестовая организация Сахалинской области 2	6501161401	Запрос доставки	Открыть
UD00000032	06.09.2017	5745100024	Бетон тяжелый В 7,5 (М100)	118	Тестовый Заказчик - Эльмир	тест1234	1616015060	Прямая закупка	Открыть
UD00000033	06.09.2017	5745100024	Бетон тяжелый В 7,5 (М100)	39 000	Тестовый Заказчик - Эльмир	тест1234	1616015060	Прямая закупка	Открыть
ВР00000792	06.09.2017	5745100024	Бетон тяжелый В 7,5 (М100)	1 500	Тестовый Заказчик - Эльмир	Тестовый1 "test" - 'test' - Эльмир	1616015060	Запрос доставки	Открыть
ВР00000793	06.09.2017	5745100024	Бетон тяжелый В 7,5 (М100)	12 980	Тестовый Заказчик - Эльмир	Тестовый1 "test" - 'test' - Эльмир	1616015060	Запрос доставки	Открыть
UD00000031	05.09.2017	5741020011	Кирпич керамический лицевой пустотелый одинарный М 25	1 700	Тестовый Заказчик - Эльмир	тест1234	1616015060	Прямая закупка	Открыть
ВР00000782	28.08.2017	5431310001	Бумага для ОфТех (А4, 80 г/кв.м) пачка 500 л	17 000	Тестовый Заказчик - Эльмир	Тестовый1 "test" - 'test' - Эльмир	1616015060	Запрос доставки	Открыть
ВР00000781	28.08.2017	5741020011	Кирпич керамический лицевой пустотелый одинарный М 25	10 000	Тестовый Заказчик - Эльмир	Тестовый1 "test" - 'test' - Эльмир	1616015060	Запрос доставки	Открыть
ВР00000771	24.08.2017	5745100030	Бетон тяжелый В 25 (М350)	99	Тестовый Заказчик - Эльмир	Тестовый1 "test" - 'test' - Эльмир	1616015060	Запрос доставки	Открыть
ВР00000777	24.08.2017	5741020011	Кирпич керамический лицевой пустотелый одинарный М 25	0,1	Тестовый Заказчик - Эльмир	Тестовый1 "test" - 'test' - Эльмир	1616015060	Запрос доставки	Открыть

После чего будет выполнена автоматическая выгрузка в Excel.

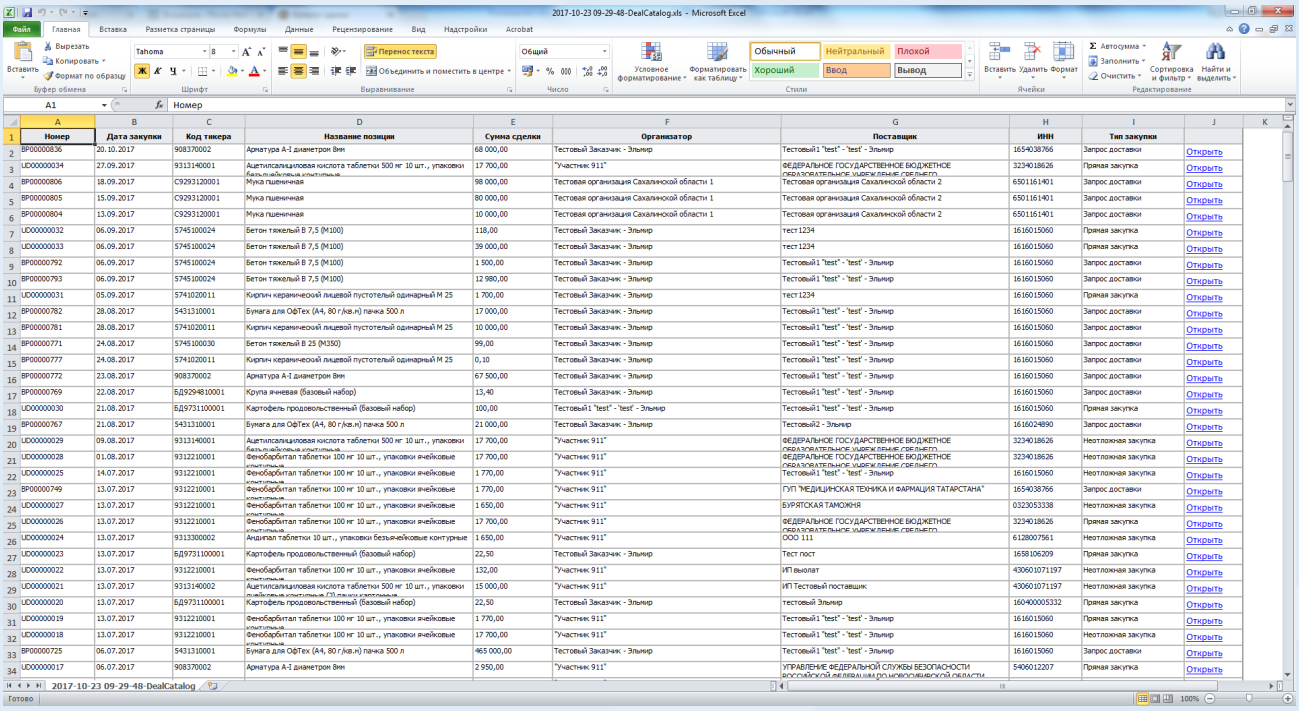

Номер	Дата закупки	Код тикера	Название позиции	Сумма сделки	Организатор	Поставщик	ИНН	Тип закупки	
BP00000836	20.10.2017	908370002	Арматура А-I диаметром 8мм	68 000,00	Тестовый Заказчик - Эльмир	Тестовый1 "test" - 'test' - Эльмир	1654038766	Запрос доставки	Открыть
UD00000034	27.09.2017	9313140001	Ацетилсалициловая кислота таблетки 500 мг 10 шт., упаковки	17 700,00	"Участник 911"	ФЕДЕРАЛЬНОЕ ГОСУДАРСТВЕННОЕ БЮДЖЕТНОЕ	3234018626	Прямая закупка	Открыть
BP00000806	18.09.2017	C9293120001	Мука пшеничная	98 000,00	Тестовая организация Сахалинской области 1	Тестовая организация Сахалинской области 2	6501161401	Запрос доставки	Открыть
BP00000805	15.09.2017	C9293120001	Мука пшеничная	80 000,00	Тестовая организация Сахалинской области 1	Тестовая организация Сахалинской области 2	6501161401	Запрос доставки	Открыть
BP00000804	13.09.2017	C9293120001	Мука пшеничная	10 000,00	Тестовая организация Сахалинской области 1	Тестовая организация Сахалинской области 2	6501161401	Запрос доставки	Открыть
UD00000032	06.09.2017	5745100024	Бетон тяжелый В 7,5 (М100)	118,00	Тестовый Заказчик - Эльмир	тест1234	1616015060	Прямая закупка	Открыть
UD00000033	06.09.2017	5745100024	Бетон тяжелый В 7,5 (М100)	39 000,00	Тестовый Заказчик - Эльмир	тест1234	1616015060	Прямая закупка	Открыть
BP00000792	06.09.2017	5745100024	Бетон тяжелый В 7,5 (М100)	1 500,00	Тестовый Заказчик - Эльмир	Тестовый1 "test" - 'test' - Эльмир	1616015060	Запрос доставки	Открыть
BP00000793	06.09.2017	5745100024	Бетон тяжелый В 7,5 (М100)	12 980,00	Тестовый Заказчик - Эльмир	Тестовый1 "test" - 'test' - Эльмир	1616015060	Запрос доставки	Открыть
UD00000031	05.09.2017	5741020011	Кирпич керамический лицевой пустотелый одинарный М 25	1 700,00	Тестовый Заказчик - Эльмир	тест1234	1616015060	Прямая закупка	Открыть
BP00000782	28.08.2017	5431310001	Бумага для ОфТех (А4, 80 г/кв.м) пачка 500 л	17 000,00	Тестовый Заказчик - Эльмир	Тестовый1 "test" - 'test' - Эльмир	1616015060	Запрос доставки	Открыть
BP00000781	28.08.2017	5741020011	Кирпич керамический лицевой пустотелый одинарный М 25	10 000,00	Тестовый Заказчик - Эльмир	Тестовый1 "test" - 'test' - Эльмир	1616015060	Запрос доставки	Открыть
BP00000771	24.08.2017	5745100030	Бетон тяжелый В 25 (М350)	99,00	Тестовый Заказчик - Эльмир	Тестовый1 "test" - 'test' - Эльмир	1616015060	Запрос доставки	Открыть
BP00000777	24.08.2017	5741020011	Кирпич керамический лицевой пустотелый одинарный М 25	0,10	Тестовый Заказчик - Эльмир	Тестовый1 "test" - 'test' - Эльмир	1616015060	Запрос доставки	Открыть
BP00000772	23.08.2017	908370002	Арматура А-I диаметром 8мм	67 500,00	Тестовый Заказчик - Эльмир	Тестовый1 "test" - 'test' - Эльмир	1616015060	Запрос доставки	Открыть
BP00000769	22.08.2017	БД929481 0001	Крупа ячневая (базовый набор)	13,40	Тестовый Заказчик - Эльмир	Тестовый1 "test" - 'test' - Эльмир	1616015060	Запрос доставки	Открыть
UD00000030	21.08.2017	БД9731100001	Картофель продовольственный (базовый набор)	100,00	Тестовый1 "test" - 'test' - Эльмир	Тестовый1 "test" - 'test' - Эльмир	1616015060	Прямая закупка	Открыть
BP00000767	21.08.2017	5431310001	Бумага для ОфТех (А4, 80 г/кв.м) пачка 500 л	21 000,00	Тестовый Заказчик - Эльмир	Тестовый2 - Эльмир	1616024890	Запрос доставки	Открыть
UD00000029	09.08.2017	9313140001	Ацетилсалициловая кислота таблетки 500 мг 10 шт., упаковки	17 700,00	"Участник 911"	ФЕДЕРАЛЬНОЕ ГОСУДАРСТВЕННОЕ БЮДЖЕТНОЕ	3234018626	Неотложная закупка	Открыть
UD00000028	01.08.2017	9312210001	Фенобарбитал таблетки 100 мг 10 шт., упаковки ячейковые	17 700,00	"Участник 911"	ФЕДЕРАЛЬНОЕ ГОСУДАРСТВЕННОЕ БЮДЖЕТНОЕ	3234018626	Неотложная закупка	Открыть
UD00000025	14.07.2017	9312210001	Фенобарбитал таблетки 100 мг 10 шт., упаковки ячейковые	1 770,00	"Участник 911"	Тестовый1 "test" - 'test' - Эльмир	1616015060	Неотложная закупка	Открыть
BP00000749	13.07.2017	9312210001	Фенобарбитал таблетки 100 мг 10 шт., упаковки ячейковые	1 770,00	"Участник 911"	ГУП "МЕДИЦИНСКАЯ ТЕХНИКА И ФАРМАЦИЯ ТАТАРСТАНА"	1654038766	Запрос доставки	Открыть
UD00000027	13.07.2017	9312210001	Фенобарбитал таблетки 100 мг 10 шт., упаковки ячейковые	1 650,00	"Участник 911"	БУРЯТСКАЯ ТАМОЖНЯ	0323053338	Неотложная закупка	Открыть
UD00000026	13.07.2017	9312210001	Фенобарбитал таблетки 100 мг 10 шт., упаковки ячейковые	17 700,00	"Участник 911"	ФЕДЕРАЛЬНОЕ ГОСУДАРСТВЕННОЕ БЮДЖЕТНОЕ	3234018626	Прямая закупка	Открыть
UD00000024	13.07.2017	9313300002	Андипал таблетки 10 шт., упаковки безъячейковые контурные	1 650,00	"Участник 911"	ООО 111	6128007561	Неотложная закупка	Открыть
UD00000023	13.07.2017	БД9731100001	Картофель продовольственный (базовый набор)	22,50	Тестовый Заказчик - Эльмир	Тест пост	1658106209	Прямая закупка	Открыть
UD00000022	13.07.2017	9312210001	Фенобарбитал таблетки 100 мг 10 шт., упаковки ячейковые	132,00	"Участник 911"	ИП выолат	430601071197	Неотложная закупка	Открыть
UD00000021	13.07.2017	9313140002	Ацетилсалициловая кислота таблетки 500 мг 10 шт., упаковки	15 000,00	"Участник 911"	ИП Тестовый поставщик	430601071197	Неотложная закупка	Открыть
UD00000020	13.07.2017	БД9731100001	Картофель продовольственный (базовый набор)	22,50	Тестовый Заказчик - Эльмир	тестовый Эльмир	160400005332	Прямая закупка	Открыть
UD00000019	13.07.2017	9312210001	Фенобарбитал таблетки 100 мг 10 шт., упаковки ячейковые	1 770,00	"Участник 911"	Тестовый1 "test" - 'test' - Эльмир	1616015060	Прямая закупка	Открыть
UD00000018	13.07.2017	9312210001	Фенобарбитал таблетки 100 мг 10 шт., упаковки ячейковые	17 700,00	"Участник 911"	Тестовый1 "test" - 'test' - Эльмир	1616015060	Неотложная закупка	Открыть
BP00000725	06.07.2017	5431310001	Бумага для ОфТех (А4, 80 г/кв.м) пачка 500 л	465 000,00	Тестовый Заказчик - Эльмир	Тестовый1 "test" - 'test' - Эльмир	1616015060	Запрос доставки	Открыть
UD00000017	06.07.2017	908370002	Арматура А-I диаметром 8мм	2 950,00	"Участник 911"	УПРАВЛЕНИЕ ФЕДЕРАЛЬНОЙ СЛУЖБЫ БЕЗОПАСНОСТИ РОССИЙСКОЙ ФЕДЕРАЦИИ ПО НОВОСИБИРСКОЙ ОБЛАСТИ	5406012207	Прямая закупка	Открыть